ThinkCentre M75n

Setup Guide

Guide de configuration
Einrichtungsanleitung
Guida di configurazione
Installatiegids
Manual de Configuração

Lenovo

For Barcode Position Only

Printed in China
PN: SP40M15003

Initial Setup

Configuration initiale I Erstkonfiguration I Configurazione iniziale I Eerste installatie I Configuração inicial

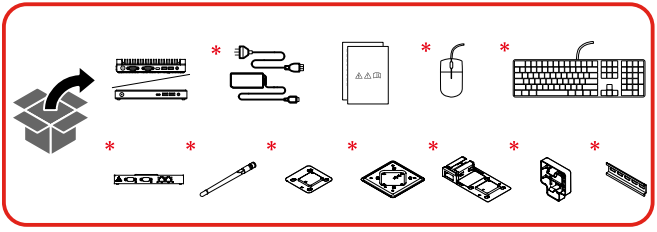

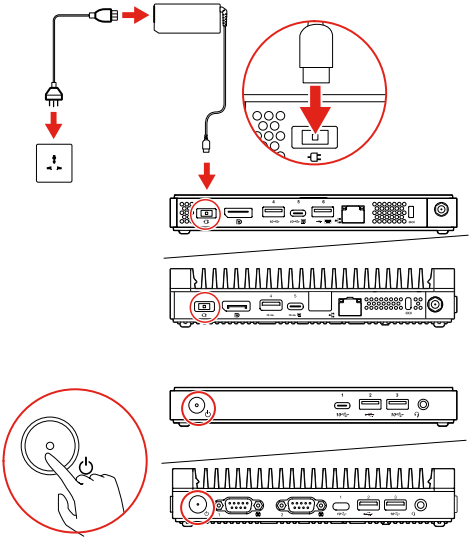

* For selected models I Sur certains modèles I Für ausgewählte Modelle I Per alcuni modelli I Voor bepaalde modellen I Em modelos selecionados

Overview

Présentation I Überblick I Panoramica I Overzicht I Descrição geral

Fan models I Modèles avec ventilateur I Modelle mit Lüfter I Modelli con ventola I Modellen met ventilator I Modelos com ventoinha

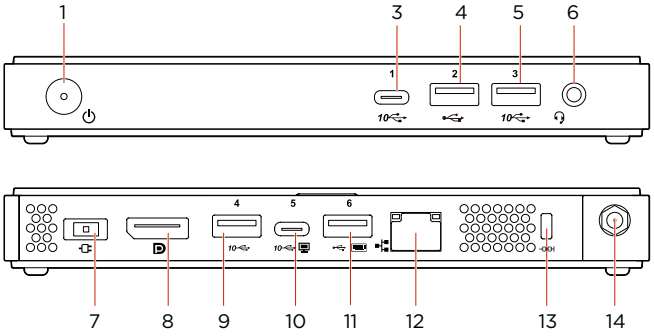

Fanless models I Modèles sans ventilateur I Lüfterlose Modelle I Modelli senza ventola I Modellen zonder ventilator I Modelos sem ventoinha

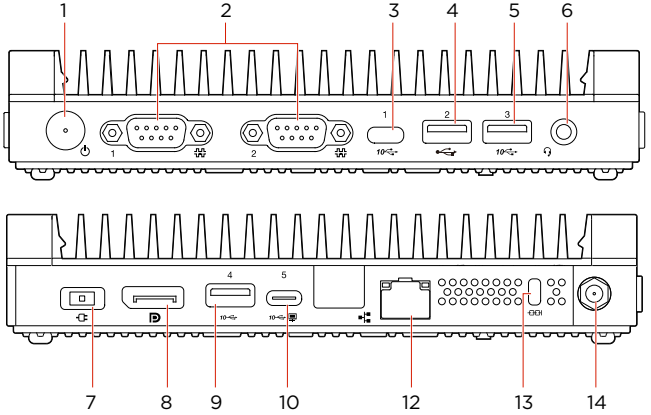

1. Power button
2. Serial connectors (2)
3. USB-C™ (3.2 Gen 2) connector
4. USB 2.0 connector
5. USB 3.2 connector Gen 2
6. Headset connector
7. Power adapter connector
8. DisplayPort® 1.2 out connector
9. USB 3.2 connector Gen 2
10. USB-C (3.2 Gen 2) connector
11. USB 2.0 connector
12. Ethernet connector
13. Security-lock slot
* 14. Wi-Fi® antenna slot

Read the statement on USB transfer rate in the *User Guide*. Refer to the *Safety and Warranty Guide* for accessing the *User Guide*.

1. Bouton d'alimentation
2. Connecteurs série (2)
3. Connecteur USB-C™ (3.2 Gen 2)
4. Connecteur USB 2.0
5. Connecteur USB 3.2 Gen 2
6. Connecteur de casque
7. Connecteur du boîtier d'alimentation
8. Connecteur de sortie DisplayPort® 1.2
9. Connecteur USB 3.2 Gen 2
10. Connecteur USB-C (3.2 Gen 2)
11. Connecteur USB 2.0
12. Connecteur Ethernet
13. Prise de sécurité
* 14. Emplacement de l'antenne Wi-Fi®

Lire la déclaration sur le taux de transfert USB dans le *Guide d'utilisation*. Consulter les *Consignes de sécurité et déclaration de garantie* pour accéder au *Guide d'utilisation*.

1. Betriebsspannungsschalter
2. Serielle Anschlüsse (2)
3. USB-C™ (3.2 Gen 2)-Anschluss
4. USB 2.0-Anschluss
5. USB 3.2-Anschluss Gen 2
6. Headset-Anschluss
7. Netzteilanschluss
8. DisplayPort® 1.2-Ausgangsanschluss
9. USB 3.2-Anschluss Gen 2
10. USB-C (3.2 Gen 2)-Anschluss
11. USB 2.0-Anschluss
12. Ethernet-Anschluss
13. Schlitz für Sicherheitsschloss
* 14. Steckplatz für Wi-Fi®-Antenne

Lesen Sie den Hinweis zur USB-Übertragungsrate im *Benutzerhandbuch*. Informationen zum Zugriff auf das *Benutzerhandbuch* finden Sie im *Handbuch Sicherheit und Garantie*.

* For selected models I Sur certains modèles I Für ausgewählte Modelle I Per alcuni modelli I Voor bepaalde modellen I Em modelos selecionados

1. Pulsante di alimentazione
2. Connettori seriali (2)
3. Connettore USB-C™ (3.2 Gen 2)
4. Connettore USB 2.0
5. Connettore USB 3.2 Gen 2
6. Connettore per auricolari
7. Connettore adattatore di alimentazione
8. Connettore di uscita DisplayPort® 1.2
9. Connettore USB 3.2 Gen 2
10. Connettore USB-C (3.2 Gen 2)
11. Connettore USB 2.0
12. Connettore Ethernet
13. Slot del blocco di sicurezza
* 14. Slot per antenna Wi-Fi®

Leggere le informazioni sulla velocità di trasferimento USB nella *Guida per l'utente*. Fare riferimento alla *Guida in materia di sicurezza e garanzia* per accedere alla *Guida per l'utente*.

1. Aan/uit-knop
2. Seriële aansluitingen (2)
3. USB-C™-aansluiting (3.2 Gen 2)
4. USB 2.0-aansluiting
5. USB 3.2 Gen 2-aansluiting
6. Headsetaansluiting
7. Aansluiting voor voedingsadapter
8. DisplayPort® 1.2-uitgang
9. USB 3.2 Gen 2-aansluiting
10. USB-C-aansluiting (3.2 Gen 2)
11. USB 2.0-aansluiting
12. Ethernet-aansluiting
13. Beveiligingsslot
* 14. Wi-Fi®-antennesleuf

Lees de verklaring over de USB-overdrachtssnelheid in de *Gebruikershandleiding*. Raadpleeg de *Handleiding veiligheid en garantie* voor toegang tot de *Gebruikershandleiding*.

1. Botão para ligar/desligar
2. Conectores série (2)
3. Conector USB-C™ (3.2 Gen 2)
4. Conetor USB 2.0
5. Conector USB 3.2 Gen 2
6. Conector de auscultadores
7. Conector do transformador
8. Conector de saída DisplayPort® 1.2
9. Conector USB 3.2 Gen 2
10. Conector USB-C (3.2 Gen 2)
11. Conetor USB 2.0
12. Conector Ethernet
13. Ranhura de bloqueio para segurança
* 14. Ranhura da antena Wi-Fi®

Leia a declaração relativa à velocidade de transferência USB no *Manual do Utilizador*. Consulte o *Manual de Segurança e Garantia* para aceder ao *Manual do Utilizador*.

* For selected models I Sur certains modèles I Für ausgewählte Modelle I Per alcuni modelli I Voor bepaalde modellen I Em modelos selecionados

More Accessories

Plus d'accessoires | Mehr Zubehör | Altri accessori | Meer accessoires | Mais acessórios

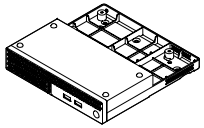

ThinkCentre Nano
TIO Cube

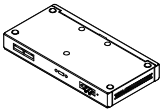

ThinkCentre
Nano IoT IOBOX

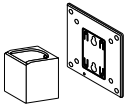

ThinkCentre Tiny/Nano
Monitor Clamp II

https://support.lenovo.com/solutions/nanofeaturevideo

Customer Replaceable Units (CRUs)

Unités remplaçables par l'utilisateur (CRU) | CRUs (Customer Replaceable Units - durch den Kunden austauschbare Funktionseinheiten) | Customer Replaceable Unit (CRU) | Customer Replaceable Units (CRU's) | Unidades Substituíveis pelo Cliente (CRUs, Customer Replaceable Units)

- Bottom cover
- * DIN rail bracket kit
- * I/O box (for fanless models)
- * Keyboard
- M.2 solid-state drive
- * Mouse
- * Power adapter
- * Power adapter bracket kit
- * Power cord
- * Rear Wi-Fi antenna
- * VESA mount bracket kit
- * Heat sink cover (for fanless models)
- * Wi-Fi card

Refer to the *User Guide* for CRU definition.

- Capot inférieur
- * Kit support rail DIN
- * Boîtier d'E/S (sur les modèles sans ventilateur)
- * Clavier
- Disque SSD M.2
- * Souris
- * Boîtier d'alimentation
- * Kit de retenue du boîtier d'alimentation
- * Cordon d'alimentation
- * Antenne Wi-Fi arrière
- * Kit de support de montage VESA
- * Capot du dissipateur thermique (sur les modèles sans ventilateur)
- * Carte Wi-Fi

Reportez-vous au *guide d'utilisation* pour la définition des CRU.

- Untere Abdeckung
- * DIN-Schienenhalterungsset
- * E/A-Box (für lüfterlose Modelle)
- * Tastatur
- M.2 Solid-State-Laufwerk
- * Maus
- * Netzteil
- * Halterungsset für Netzteil
- * Netzkabel
- * Hintere Wi-Fi-Antenne
- * VESA-Halterungsset
- * Kühlkörper-Abdeckung (für lüfterlose Modelle)
- * Wi-Fi-Karte

Eine Definition der CRU finden Sie im *Benutzerhandbuch*.

* For selected models I Sur certains modèles I Für ausgewählte Modelle I Per alcuni modelli I Voor bepaalde modellen I Em modelos selecionados

- Coperchio inferiore
* • Kit staffa per binari DIN
* • I/O box (per i modelli senza ventola)
* • Tastiera
- Unità SSD M.2
* • Mouse
* • Adattatore di alimentazione

* • Kit staffa per adattatore di alimentazione
* • Cavo di alimentazione
* • Antenna Wi-Fi posteriore
* • Kit staffa di montaggio VESA
* • Coperchio del dissipatore di calore (per i modelli senza ventola)
* • Scheda Wi-Fi

Per la definizione di CRU, consultare la *Guida per l'utente*.

- Bodemafdekplaat
* • DIN-railbeugelset
* • I/O-box (voor modellen zonder ventilator)
* • Toetsenbord
- M.2 SSD-station
* • Muis
* • Voedingsadapter

* • Voedingsadapterbeugelset
* • Netsnoer
* • Wi-Fi-antenne aan de achterkant
* • VESA-montagebeugelset
* • Afdekking voor koelvinblok (voor modellen zonder ventilator)
* • Wi-Fi-kaart

Raadpleeg de *gebruikershandleiding* voor de definitie van CRU.

- Tampa inferior
* • Kit de suporte do trilho DIN
* • Caixa de E/S (em modelos sem ventoinha)
* • Teclado
- Disco de memória sólida M.2
* • Rato
* • Transformador

* • Kit de suporte do transformador
* • Cabo de alimentação
* • Antena Wi-Fi posterior
* • Kit de suporte de montagem VESA
* • Tampa do dissipador de calor (em modelos sem ventoinha)
* • Placa Wi-Fi

Consulte o *Manual do Utilizador* para conhecer a definição de CRU.

* For selected models I Sur certains modèles I Für ausgewählte Modelle I Per alcuni modelli I Voor bepaalde modellen I Em modelos selecionados

Additional information

Informations complémentaires I Zusätzliche Informationen I Informazioni aggiuntive I Aanvullende informatie I Informações adicionais

European Union (EU) / United Kingdom (UK) — Radio Equipment Compliance

Hereby, Lenovo declares that the radio equipment type ThinkCentre M75n is in compliance with Directive 2014/53/EU, as well as UK Radio Equipment Regulations SI 2017 No. 1206.

The full text of the system declarations of conformity are available at:

https://www.lenovo.com/us/en/compliance/eu-doc for EU and
https://www.lenovo.com/us/en/compliance/uk-doc for UK.

This radio equipment operates with the following frequency bands and maximum radio-frequency power:

Technology	Frequency band [MHz]	Maximum transmit power
WLAN 802.11b/g/n	2400 - 2483.5	< 20 dBm
WLAN 802.11a/n/ac	5150 - 5725	< 23 dBm
WLAN 802.11a/n/ac	5725 - 5875	< 13.98 dBm
Bluetooth BR/EDR/LE	2400 - 2483.5	< 20 dBm

Usage of this device is limited to indoor use in the WLAN band 5150 – 5350 MHz.

Union européenne / Royaume-Uni - Conformité à la directive concernant l'équipement radio

Lenovo déclare par la présente que la catégorie d'équipement radio de type ThinkCentre M75n est conforme à la Directive 2014/53/EU ainsi qu'à la réglementation SI 2017 n° 1206 relative à l'équipement radio au Royaume-Uni.

Le texte complet des déclarations européennes de conformité du système sont disponibles à l'adresse suivante :

https://www.lenovo.com/us/en/compliance/eu-doc pour l'UE et
https://www.lenovo.com/us/en/compliance/uk-doc pour le Royaume-Uni.

Cet équipement radio utilise les bandes de fréquences suivantes et une alimentation à haute fréquence maximum :

Technologie	Bande de fréquence [MHz]	Niveau de puissance de transmission maximal
WLAN 802.11b/g/n	2 400 - 2 483,5	< 20 dBm
WLAN 802.11a/n/ac	5 150 - 5 725	< 23 dBm
WLAN 802.11a/n/ac	5 725 - 5 875	< 13,98 dBm
Bluetooth BR/EDR/LE	2 400 - 2 483,5	< 20 dBm

Ce périphérique ne peut être utilisé qu'à l'intérieur, dans la bande de fréquences WLAN de 5 150 à 5 350 MHz.

Europäische Union (EU) / Vereinigtes Königreich (UK) – Erfüllung der Funkanlagen-Richtlinie

Lenovo erklärt hiermit, dass das Funkgerät vom Typ ThinkCentre M75n der EU-Richtlinie 2014/53/EU und der UK-Funkanlagen-Richtlinie SI 2017/1206 entspricht.

Der vollständige Wortlaut der Konformitätserklärungen für das System ist verfügbar unter:

https://www.lenovo.com/us/en/compliance/eu-doc für die EU und
https://www.lenovo.com/us/en/compliance/uk-doc für UK.

Dieses Funkgerät arbeitet mit den folgenden Frequenzbändern und der folgenden maximalen HF-Leistung:

Technologie	Frequenzband [MHz]	Maximale Übertragung sleistung
WLAN 802.11b/g/n	2.400 - 2.483,5	< 20 dBm
WLAN 802.11a/n/ac	5.150 - 5.725	< 23 dBm
WLAN 802.11a/n/ac	5.725 - 5.875	< 13,98 dBm
Bluetooth BR/EDR/LE	2.400 - 2.483,5	< 20 dBm

Die Verwendung dieser Einheit ist im Innenbereich auf das Frequenzband von 5.150 bis 5.350 MHz beschränkt.

Conformità alla direttiva sulle apparecchiature radio per l'Unione Europea (UE) / il Regno Unito (UK)

Con la presente documentazione, Lenovo dichiara che il tipo di apparecchiatura radio ThinkCentre M75n è conforme alla direttiva 2014/53/UE e alle normative per le apparecchiature radio del Regno Unito, decreto ministeriale n. 1206 del 2017.

Il testo integrale delle dichiarazioni di conformità del sistema è disponibile all'indirizzo:

https://www.lenovo.com/us/en/compliance/eu-doc per l'Unione Europea e https://www.lenovo.com/us/en/compliance/uk-doc per il Regno Unito.

Questa apparecchiatura radio funziona con le seguenti bande di frequenza e di alimentazione a radiofrequenza massime:

Tecnologia	Banda di frequenza [MHz]	Potenza di trasmissione massima
WLAN 802.11b/g/n	2.400 - 2.483,5	< 20 dBm
WLAN 802.11a/n/ac	5.150 - 5.725	< 23 dBm
WLAN 802.11a/n/ac	5.725 - 5.875	< 13,98 dBm
Bluetooth BR/EDR/LE	2.400 - 2.483,5	< 20 dBm

L'utilizzo di questo dispositivo è limitato ad ambienti chiusi in banda WLAN compresa 5.150 e 5.350 MHz.

Europese Unie (EU) / Verenigd Koninkrijk (VK) — Naleving van richtlijnen voor radioapparatuur

Hierbij verklaart Lenovo dat de radioapparatuur van het type ThinkCentre M75n voldoet aan Richtlijn 2014/53/EU en aan de Britse regelgeving inzake radioapparatuur SI 2017 No. 1206.

De volledige tekst van de verklaringen van conformiteit van het systeem is beschikbaar op: https://www.lenovo.com/us/en/compliance/eu-doc voor EU en https://www.lenovo.com/us/en/compliance/uk-doc voor VK.

Deze radioapparatuur werkt met de volgende frequentiebanden en maximaal radiofrequentievermogen:

Technologie	Frequentieband [MHz]	Maximaal zendvermogen
WLAN 802.11b/g/n	2400 - 2483,5	< 20 dBm
WLAN 802.11a/n/ac	5150 - 5725	< 23 dBm
WLAN 802.11a/n/ac	5725 - 5875	< 13,98 dBm
Bluetooth BR/EDR/LE	2400 - 2483,5	< 20 dBm

Gebruik van dit apparaat is beperkt tot gebruik binnenshuis in de WLAN-band van 5150 tot 5350 MHz.

União Europeia (UE) / Reino Unido (RU) — Conformidade com o Equipamento de Rádio

Pelo presente, a Lenovo declara que o tipo de equipamento de rádio ThinkCentre M75n está em conformidade com a Diretiva 2014/53/UE, bem como com os Regulamentos sobre Equipamento de Rádio do Reino Unido SI 2017 N.º 1206.

O texto integral das declarações de conformidade do sistema está disponível em:

https://www.lenovo.com/us/en/compliance/eu-doc para a UE e https://www.lenovo.com/us/en/compliance/uk-doc para o Reino Unido.

Este equipamento de rádio funciona com as seguintes bandas de frequência e potência de radiofrequência máxima:

Tecnologia	Banda de frequência [MHz]	Energia máxima transmitida
WLAN 802.11b/g/n	2400 - 2483,5	< 20 dBm
WLAN 802.11a/n/ac	5150 - 5725	< 23 dBm
WLAN 802.11a/n/ac	5725 - 5875	< 13,98 dBm
Bluetooth BR/EDR/LE	2400 - 2483,5	< 20 dBm

A utilização deste dispositivo é limitada à utilização no interior na banda WLAN 5150 - 5350 MHz.

E-manual

Manuel électronique | E-Handbuch | Manuale elettronico | E-handleiding | Manual eletrónico

Second Edition (June 2021)

© Copyright Lenovo 2020, 2021.

LIMITED AND RESTRICTED RIGHTS NOTICE: If data or software is delivered pursuant to a General Services Administration “GSA” contract, use, reproduction, or disclosure is subject to restrictions set forth in Contract No. GS-35F-05925.

Reduce I Reuse I Recycle