Lenovo

The drivers, documentations and warranty information for this monitor can be downloaded from http://support.lenovo.com/docs/D22_20 or scan QR code

❶

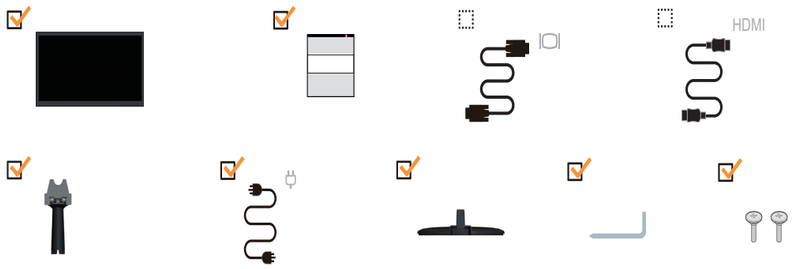

❷



❸



❹



❺

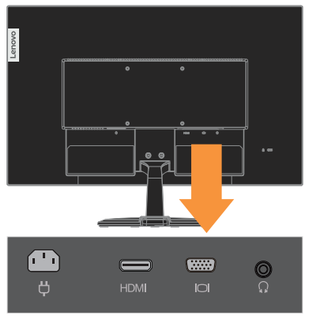

❻

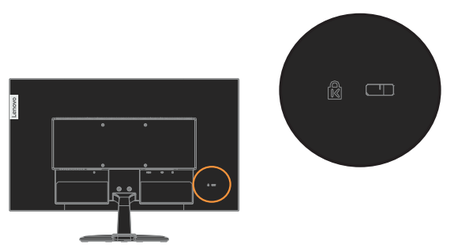

❼ HDMI

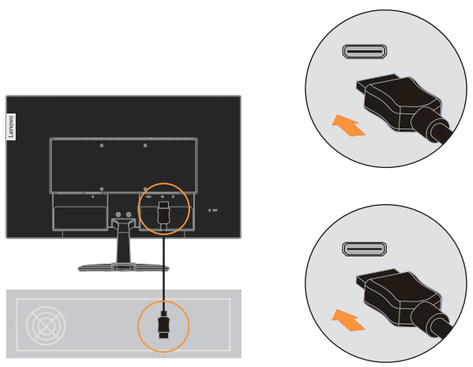

❽

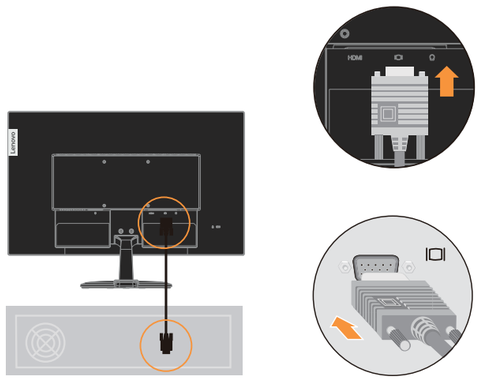

❾

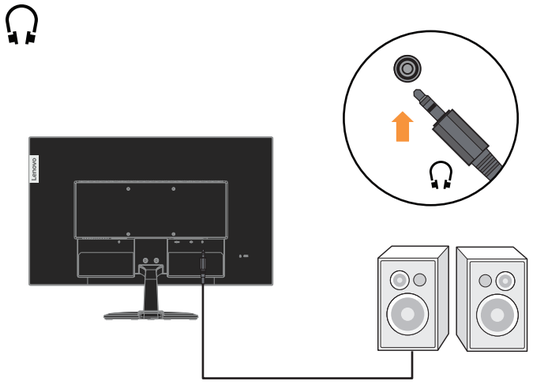

❿

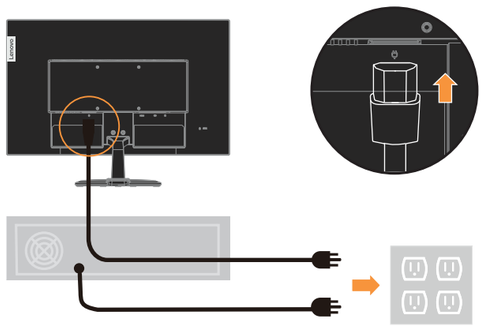

⓫

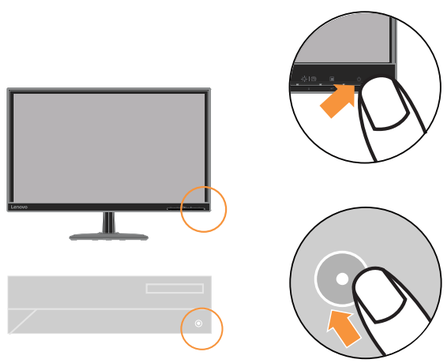

⓬



J41G78S260814A

The drivers, documentations and warranty information for this monitor can be downloaded from http://support.lenovo.com/docs/D22_20 or scan QR code.

يمكن تنزيل برامج التشغيل والوثائق ومعلومات الضمان الخاصة بهذه الشاشة من موقع: http://support.lenovo.com/docs/D22_20 أو مسح كود QR.

As informações dos controladores, das documentações e garantia para este monitor pode ser descarregado de http://support.lenovo.com/docs/D22_20 ou digitalizar o código QR.

Може да изтеглите драйверите, документацията и гаранционната информация за този монитор от http://support.lenovo.com/docs/D22_20 или да сканирате QR кода.

គេអាចទាញយក/ដោនឡូដដ្រាយវ៍ (កម ធីបញ្ជា), ឯកសារបញ្ជាក់និងព័ត៌មានអំពីការធានាចេញពីទំព័ររបស់យើងតាមតំណ http://support.lenovo.com/docs/D22_20 ឬស្កែនកូដ QR បាន។

Upravljački programi, dokumentacija i podaci o jamstvu mogu se preuzeti s http://support.lenovo.com/docs/D22_20 ili skenirajte QR kod.

Ovladače, dokumentaci a informace o záruce pro tento monitor lze stáhnout z adresy http://support.lenovo.com/docs/D22_20 nebo oskenováním kódu QR.

Les pilotes, documentations et informations sur la garantie de ce moniteur peuvent être téléchargés à l'adresse http://support.lenovo.com/docs/D22_20 ou en numérisant le code QR.

Treiber, Dokumentationen und Garantieinformationen für diesen Monitor können von http://support.lenovo.com/docs/D22_20 oder durch Scannen des QR-Codes heruntergeladen.

Az ehhez a monitorhoz tartozó illesztőprogramok, dokumentációk és jótállási információk letölthetők innen: http://support.lenovo.com/docs/D22_20,vagy olvassa be a QR-kódot.

I driver, le documentazioni e le informazioni sulla garanzia di questo monitor sono scaricabili all'indirizzo http://support.lenovo.com/docs/D22_20 o facendo la scansione del codice QR.

Драйвери, документацію й інформацію про гарантію для цього монітора можна завантажити зі сторінки http://support.lenovo.com/docs/D22_20 або зісканувавши QR-код.

Safety information

DANGER

To avoid shock hazard:

- Do not remove the covers.
- Do not operate this product unless the stand is attached.
- Do not connect or disconnect this product during an electrical storm.
- The power cord plug must be connected to a properly wired and grounded power outlet.
- Any equipment to which this product will be attached must also be connected to properly wired and grounded power outlets.
- To isolate the monitor from the electrical supply, you must remove the plug from the power outlet. The power outlet should be easily!accessible.

Handling:

- If your monitor weighs more than 18 kg (39.68 lb), it is recommended that it be moved or lifted by two people.

此款显示器的驱动程序、文档和保修信息的下载地址为 http://support.lenovo.com/docs/D22_20，也可扫描二维码下载。

從 http://support.lenovo.com/docs/D22_20 或掃描 QR 碼可下載本顯示器的驅動程式、文件和保固資訊。

Upravljački programi, dokumentacija i informacije o garanciji za ovaj monitor se mogu preuzeti s lokacije http://support.lenovo.com/docs/D22_20 ili skenirajte QR kod.

Gonilnike, dokumentacijo in informacije o garanciji lahko prenesete s spletnega mesta http://support.lenovo.com/docs/D22_20 ali tako, da optično preberete kodo QR.

Ovládače, dokumentáciu a záručné informácie pre tento monitor si môžete stiahnuť z odkazu http://support.lenovo.com/docs/D22_20 alebo prostredníctvom naskenovania QR kódu.

Los controladores, la documentación y la información de garantía para este monitor se pueden descargar desde http://support.lenovo.com/docs/D22_20 o escanee el código QR.

Bu monitörün sürücüleri, belgeleri ve garanti bilgileri şu adresten indirilebilir: http://support.lenovo.com/docs/D22_20 or scan QR code.

Sterowniki, dokumentacja i informacje o gwarancji dla tego monitora można, pobrać pod adresem http://support.lenovo.com/docs/D22_20 lub zeskanować kod QR.

本モニター用のドライバー、ドキュメント、保証情報は、http://support.lenovo.com/docs/D22_20 からダウンロードするか、QR コードをスキャンしてください。

이 모니터의 드라이버, 문서 및 보증 정보는 http://support.lenovo.com/docs/D22_20 을 다운로드하거나 QR 코드를 스캔해도 됩니다.

Driverele, documentația și informațiile privind garanția pentru acest monitor se pot descărca de la adresa http://support.lenovo.com/docs/D22_20 sau scanați codul QR.

Драйверы, документацию и гарантийную информацию для данного монитора можно загрузить с веб-сайта http://support.lenovo.com/docs/D22_20 или посредством сканирования QR-кода.

Diver, dokumentaasi dan infirmasi jaminan untuk monitor ini bisa diunduh dari http://support.lenovo.com/docs/D22_20 atau pindai kode QR.

U kunt de stuurprogramma's, documentatie en informatie over garantie voor deze monitor downloaden van http://support.lenovo.com/docs/D22_20 of u kunt de QR-code scannen.

危险声明

为避免电击危险：

- 请勿卸下外盖。
- 请勿在安装支脚之前运行本产品。
- 请勿在雷电天气进行产品的连接或断开操作。
- 电源插头必须连接到正确连线并接地的电源插座。
- 与本产品连接的任何设备也必须连接到正确连线并接地的电源插座。
- 要断开显示器的电源，必须从电源插座拔出其插头。电源插座应设在易于使用的位置。

搬动：

- 如果显示器重量超过 18 公斤（39.68 磅），建议两个人进行搬移。

Driverne, dokumenterne og garantioplysningerne til denne skærme kan downloades på http://support.lenovo.com/docs/D22_20, eller du kan scanne denne QR-kode.

Tämän monitorin ohjaimet, asiakirjat ja takuutiedot voi ladata osoitteesta http://support.lenovo.com/docs/D22_20 tai ne voi skannata QR-koodilla.

Μπορείτε να κατεβάσετε τους οδηγούς, τα έγγραφα και τις πληροφορίες για την εγγύηση αυτής της οθόνης από την ηλεκτρονική διεύθυνση http://support.lenovo.com/docs/D22_20 ή κάνοντας σάρωση τον κωδικό QR.

מסוגלים להוריד מנהלי התקנים, תיעוד ומידע אחריות עבור צג זה מהכתובת http://support.lenovo.com/docs/D22_20 או לסרוק את קוד ה-QR.

Driverne, dokumentasjon og garantiinformasjon for denne skjermen kan lastes ned fra http://support.lenovo.com/docs/D22_20 eller ved å skanne QR-koden.

Os controladores, documentação e informações de garantia deste monitor podem ser transferidas a partir de http://support.lenovo.com/docs/D22_20 ou efetuando a leitura do código QR.

Drivrutinerna, dokumentationen och garantiinformationen för denna bildskärm kan laddas ner på http://support.lenovo.com/docs/D22_20 eller skanna QR-kod.

สามารถดาวน์โหลดไดรเวอร์ เอกสารคู่มือ และข้อมูลการรับประกันสำหรับจอภาพนี้ได้ที่ http://support.lenovo.com/docs/D22_20 **หรือสแกนคิวอาร์โค้ด**

خطر

لتفادي مخاطر الصدمات:

- لا تحاول ازالة الغطاء.
- لا تحاول تشغيل هذا المنتج ما لم يتم توصيل الحامل.
- لا تحاول توصيل أو فصل هذا المنتج أثناء وجود عاصفة كهربائية.
- يجب أن يتم توصيل قابس السلك الكهربي بمنفذ كهربي تم توصيله أرضيا بطريقة صحيحة.
- أية أجهزة سيتم توصيل هذا المنتج بها يجب أن يتم توصيلها أيضا بمنافذ كهربية تم توصيلها أرضيا بطريقة صحيحة.
- لفصل التيار الكهربي عن الشاشة، يجب أن تقوم بازالة المقبس من المخرج الكهربي. يجب أن يكون المخرج الكهربي قريب ويسهل التوصل اليه.

طريقة الحمل:

- اذا كانت الشاشة تزن أكثر من ١٨ كجم (٣٩,٦٨ رطل)، يفضل أن يتم نقلها أو رفعها بواسطة شخصين.

有害物质

为满足中国电子电气产品有害物质限制相关的法律法规和其他要求，联想公司对本产品中有害物质，按部件分类，声明如下。

部件名称	有害物质					
	铅(Pb)	汞(Hg)	镉(Cd)	六价铬(Cr(VI))	多溴联苯(PBB)	多溴二苯醚(PBDE)
外壳	○	○	○	○	○	○
液晶显示屏/灯管	×	○	○	○	○	○
电路板组件*	×	○	○	○	○	○
电源线/连接线	×	○	○	○	○	○
金属件	×	○	○	○	○	○
附件	×	○	○	○	○	○

本表格依据 SJ/T 11364 的规定编制。

*：电路板组件包括印刷电路板及其构成的零部件，如电阻、电容、集成电路、连接器等。

○：表示该有害物质在该部件所有均质材料中的含量均在GB/T 26572规定的限量要求以下。

×：表示该有害物质至少在该部件的某一均质材料中的含量超出GB/T 26572规定的限量要求。

注：表中标记“×”的部件，皆因全球技术发展水平限制而无法实现有害物质的替代。

警語: 使用過度恐傷害視力。
注意事項:
(1) 使用30分鐘請休息10分鐘。
(2) 未滿2歲幼兒不看螢幕，2歲以上每天看螢幕不要超過1小時。

產品操作手冊請參照網址:
http://support.lenovo.com/docs/D22_20
台灣RoHS表格也請參照此網址輸入型號可找到。

HDMI
HIGH-DEFINITION MULTIMEDIA INTERFACE

This device complies with Part 15 of the FCC Rules. Operation is subject to the following two conditions:
(1) this device may not cause harmful interference, and
(2) this device must accept any interference received, including interference that may cause undesired operation.