ThinkStation®

P330 Tiny

Setup Guide

Guide de configuration

Einrichtungsanleitung

Guida di configurazione

Installatiegids

Manual de Configuração

Lenovo™

For Barcode Position Only

PN: SP40M14566
Printed in China

Setup

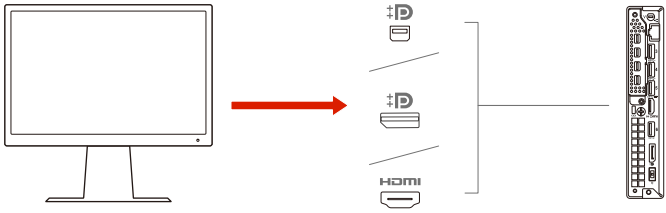

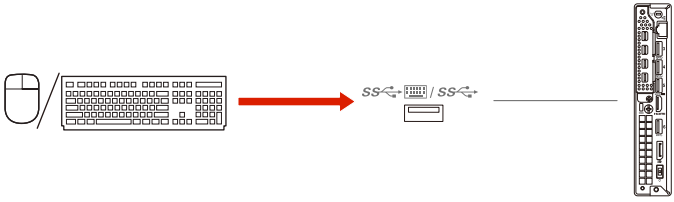

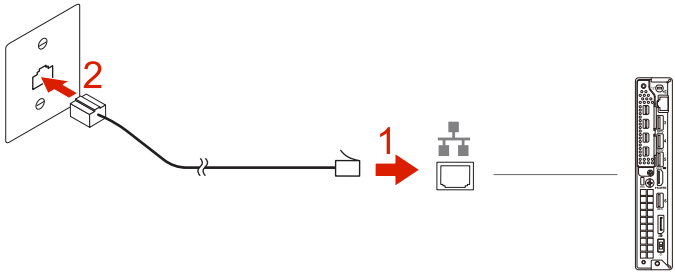

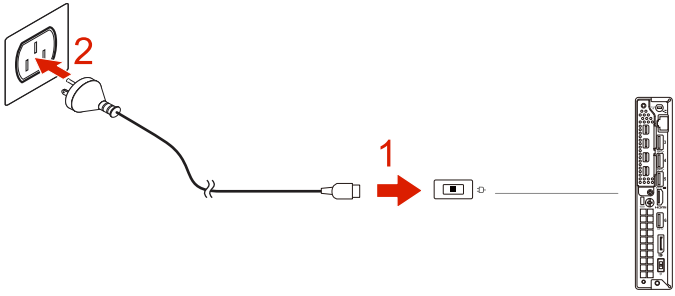

Rear View

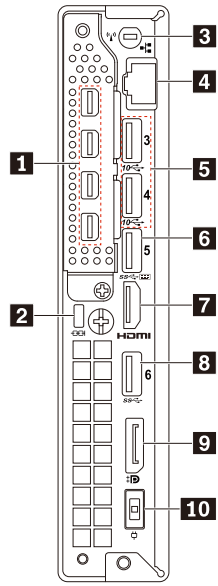

English

Unpack

	Computer		Power cord*
	Documentation		Mouse*
	Keyboard*	*Available on some models	

Rear view

1. Mini DisplayPort® connectors (4)
2. Security-lock slot
3. Wi-Fi antenna slot
4. Ethernet connector
5. USB 3.1 connectors Gen 2 (2)
6. USB 3.0 connector
7. HDMI™-out connector
8. USB 3.0 connector
9. DisplayPort® connector
10. Power-cord connector

Read the statement on USB transfer rate in the *User Guide*. Refer to the *Safety and Warranty Guide* for accessing the *User Guide*.

Customer Replaceable Units (CRU)

- Bottom cover
- Computer cover
- Dust shield*
- External optical drive*
- External optical drive box*
- Internal speaker
- Keyboard*
- M.2 solid-state drive*
- Memory module
- Mouse*
- Power adapter
- Power cord
- Power adapter bracket*
- Vertical stand*
- VESA mount bracket*
- Coin-cell battery
- Graphics card*
- PCIe converter*
- Storage drive*
- Storage drive bracket*
- System fan
- Wi-Fi card*
- Wi-Fi card shield*

*Available on some models
Refer to the User Guide for CRU definition.

Compliance with the Radio Equipment Directive

Hereby, Lenovo (Singapore) Pte. Ltd., declares that the radio equipment type ThinkStation P330 Tiny is in compliance with Directive 2014/53/EU. For further information about EU regulatory compliance, refer to the Safety and Warranty Guide that comes with your computer.

Français

Déballez le produit

	Ordinateur		Cordon d'alimentation*
	Documentation		Souris*
	Clavier*	*Sur certains modèles	

Vue arrière

- **1** Connecteurs Mini DisplayPort® (4)
- **2** Prise de sécurité
- **3** Emplacement de l'antenne Wi-Fi
- **4** Connecteur Ethernet
- **5** Connecteurs USB 3.1 Gen 2 (2)
- **6** Connecteur USB 3.0
- **7** Connecteur de sortie HDMI™
- **8** Connecteur USB 3.0
- **9** Connecteur DisplayPort®
- **10** Connecteur du cordon d'alimentation

Lire la déclaration sur le taux de transfert USB dans le *Guide d'utilisation*. Consulter les *Consignes de sécurité et déclaration de garantie* pour accéder au *Guide d'utilisation*.

Unités remplaçables par l'utilisateur (CRU)

- Capot inférieur
- Carter de l'ordinateur
- Protection anti-poussière*
- Unité de disque optique externe*
- Coffret du disque optique externe*
- Haut-parleur interne
- Clavier*
- Disque SSD M.2*
- Module de mémoire
- Souris*
- Boîtier d'alimentation
- Cordon d'alimentation
- Système de retenue du boîtier d'alimentation*
- Socle vertical*
- Support de montage VESA*
- Batterie à pile cellulaire
- Carte graphique*
- Convertisseur PCIe*
- Unité de stockage*
- Support de l'unité de stockage*
- Ventilateur du système
- Carte Wi-Fi*
- Blindage de la carte Wi-Fi*

*Sur certains modèles

Reportez-vous au guide d'utilisation pour la définition des CRU.

Conformité à la directive concernant l'équipement radio

Lenovo (Singapore) Pte. Ltd., déclare par la présente que les catégories d'équipement radio de type ThinkStation P330 Tiny sont conformes à la directive 2014/53/EU. Pour en savoir plus sur la conformité aux réglementations de l'UE, reportez-vous aux Consignes de sécurité et déclaration de garantie livrées avec votre ordinateur.

Deutsch

Packen Sie Ihren Computer aus

	Computer		Netzkabel*
	Dokumentation		Maus*
	Tastatur*	*Bei einigen Modellen verfügbar	

Rückansicht

1. Mini DisplayPort®-Anschlüsse (4)
2. Schlitz für das Sicherheitsschloss
3. Steckplatz für Wi-Fi-Antenne
4. Ethernet-Anschluss
5. USB 3.1-Anschlüsse Gen 2 (2)
6. USB 3.0-Anschluss
7. HDMI™-Ausgangsanschluss
8. USB 3.0-Anschluss
9. DisplayPort®-Anschluss
10. Netzkabel-Anschluss

Lesen Sie den Hinweis zur USB-Übertragungsrate im *Benutzerhandbuch*. Informationen zum Zugriff auf das *Benutzerhandbuch* finden Sie im Handbuch *Sicherheit und Garantie*.

Durch Kunden austauschbare Funktionseinheiten (Customer Replaceable Units, CRUs)

- Untere Abdeckung
- Computerabdeckung
- Staubschutzabdeckung*
- Externes optisches Laufwerk*
- Externes optisches Laufwerkgehäuse*
- Interner Lautsprecher
- Tastatur*
- M.2 Solid-State-Laufwerk*
- Speichermodul
- Maus*
- Netzteil
- Netzkabel
- Halterung für Netzteil*
- Vertikaler Ständer*
- VESA-Halterung*
- Knopfzellenbatterie
- Grafikkarte*
- PCIe-Konverter*
- Speicherlaufwerk*
- Halterung für Speicherlaufwerk*
- Systemlüfter
- Wi-Fi-Karte*
- Abdeckung der Wi-Fi-Karte*

*Bei einigen Modellen verfügbar
Definition für CRU siehe Benutzerhandbuch.

Erfüllung der Funkanlagen-Richtlinie

Hiermit erklärt Lenovo (Singapore) Pte. Ltd., dass das Funkgerät vom Typ ThinkStation P330 Tiny die Richtlinie 2014/53/EU erfüllt. Weitere Informationen zur Konformität mit den EU-Richtlinien können Sie dem Handbuch Sicherheit und Garantie entnehmen, das im Lieferumfang Ihres Computers enthalten ist.

Italiano

Disimballaggio

	Computer		Cavo di alimentazione*
	Documentazione		Mouse*
	Tastiera*	*Disponibile su alcuni modelli	

Vista posteriore

- **1** Connettori Mini DisplayPort® (4)
- **2** Slot del blocco di sicurezza
- **3** Slot per antenna Wi-Fi
- **4** Connettore Ethernet
- **5** Connettori USB 3.1 Gen 2 (2)
- **6** Connettore USB 3.0
- **7** Connettore di uscita HDMI™
- **8** Connettore USB 3.0
- **9** Connettore DisplayPort®
- **10** Connettore cavo di alimentazione

Leggere le informazioni sulla velocità di trasferimento USB nella *Guida per l'utente*. Fare riferimento alla *Guida in materia di sicurezza e garanzia* per accedere alla *Guida per l'utente*.

CRU (Customer Replacement Unit)

- Coperchio inferiore
- Coperchio del computer
- Protezione per la polvere*
- Unità ottica esterna*
- Scatola dell'unità ottica esterna*
- Altoparlante interno
- Tastiera*
- Unità SSD M.2*
- Modulo di memoria
- Mouse*
- Adattatore di alimentazione
- Cavo di alimentazione
- Staffa per adattatore di alimentazione*
- Supporto verticale*
- Staffa di montaggio VESA*
- Batteria in formato moneta
- Scheda grafica*
- Convertitore PCIe*
- Unità di memorizzazione*
- Staffa dell'unità di memorizzazione*
- Ventola di sistema
- Scheda Wi-Fi*
- Schermo della scheda Wi-Fi*

*Disponibile su alcuni modelli

Per la definizione di CRU, consultare la guida per l'utente.

Conformità alla direttiva sulle apparecchiature radio

Pertanto, Lenovo (Singapore) Pte. Ltd. dichiara che il tipo di apparecchiatura radio ThinkStation P330 Tiny è conforme alla direttiva 2014/53/UE. Per ulteriori informazioni sulla conformità alle normative UE, consultare la Guida in materia di sicurezza e garanzia fornita con il computer.

Nederlands

Uitpakken

	Computer		Netsnoer*
	Documentatie		Muis*
	Toetsenbord*	*Beschikbaar op sommige modellen	

Achterkant

1 Mini DisplayPort®-aansluitingen (4)	2 Sleuf voor veiligheidsslot
3 Wi-Fi-antennesleuf	4 Ethernet-poort
5 USB 3.1-aansluitingen Gen 2 (2)	6 USB 3.0-aansluiting
7 HDMI™-uit-aansluiting	8 USB 3.0-aansluiting
9 DisplayPort®-aansluiting	10 Aansluiting voor netsnoer

Lees de verklaring over de USB-overdrachtssnelheid in de *Gebruikershandleiding*. Raadpleeg de *Handleiding veiligheid en garantie* voor toegang tot de *Gebruikershandleiding*.

Door klant vervangbare eenheden (CRU's)

- Bodemafdekplaat
- Computerkap
- Stofschild*
- Extern optisch station*
- Kast van extern optisch station*
- Interne luidspreker
- Toetsenbord*
- M.2 SSD-station*
- Geheugenmodule
- Muis*
- Voedingsadapter
- Netsnoer
- Voedingsadapterbeugel*
- Verticale standaard*
- VESA-montagebeugel*
- Knoopcelbatterij
- Grafische kaart*
- PCIe-converter*
- Opslagstation*
- Beugel voor opslagstation*
- Systeemventilator
- Wi-Fi-kaart*
- Wi-Fi-kaartschild*

*Beschikbaar op sommige modellen

Raadpleeg de gebruikershandleiding voor de definitie van CRU.

Naleving van de richtlijn voor radioapparatuur

Hierbij verklaart Lenovo (Singapore) Pte. Ltd. dat het type radioapparatuur ThinkStation P330 Tiny voldoet aan Richtlijn 2014/53/EU. Lees voor meer informatie over naleving van de EU-regelgeving de gids Veiligheid en garantie die bij uw computer wordt geleverd.

Português

Desembalar

	Computador		Cabo de alimentação*
	Documentação		Rato*
	Teclado*	*Disponível em alguns modelos	

Vista traseira

1. Conectores Mini DisplayPort® (4)
2. Ranhura de bloqueio para segurança
3. Ranhura da antena Wi-Fi
4. Conector Ethernet
5. Conectores USB 3.1 Gen 2 (2)
6. Conector USB 3.0
7. Conector de saída HDMI™
8. Conector USB 3.0
9. Conector DisplayPort®
10. Conector do cabo de alimentação

Leia a declaração relativa à velocidade de transferência USB no *Manual do Utilizador*. Consulte o *Manual de Segurança e Garantia* para aceder ao *Manual do Utilizador*.

Unidades Substituíveis pelo Cliente (CRU)

- Tampa inferior
- Cobertura do computador
- Protetor de pó*
- Unidade ótica externa*
- Caixa da unidade ótica externa*
- Coluna interna
- Teclado*
- Disco de memória sólida M.2*
- Módulo de memória
- Rato*
- Transformador
- Cabo de alimentação
- Suporte do transformador*
- Suporte vertical*
- Suporte de montagem VESA*
- Pilha de relógio
- Placa gráfica*
- Conversor PCIe*
- Unidade de armazenamento*
- Suporte da unidade de armazenamento*
- Ventoinha de sistema
- Placa Wi-Fi*
- Proteção da placa Wi-Fi*

*Disponível em alguns modelos

Consulte o Manual do Utilizador para conhecer a definição de CRU.

Conformidade com a Diretiva de Equipamento de Rádio

Pelo presente, a Lenovo (Singapore) Pte. Ltd. declara que o tipo de equipamento de rádio do ThinkStation P330 Tiny está em conformidade com a Diretiva 2014/53/UE. Para obter informações adicionais sobre a conformidade regulamentar da UE, consulte o Manual de Segurança e Garantia fornecido com o computador.

E-manual



Reduce | Reuse | Recycle



Third Edition (January 2020)
© Copyright Lenovo 2019, 2020.

LIMITED AND RESTRICTED RIGHTS NOTICE: If data or software is delivered pursuant to a General Services Administration “GSA” contract, use, reproduction, or disclosure is subject to restrictions set forth in Contract No. GS-35F-05925.