ThinkStation®

P330

Setup Guide

Guide de configuration

Einrichtungsanleitung

Guida di configurazione

Installatiegids

Manual de Configuração

Lenovo

For Barcode Position Only

PN: SP40A32826
Printed in China

Setup

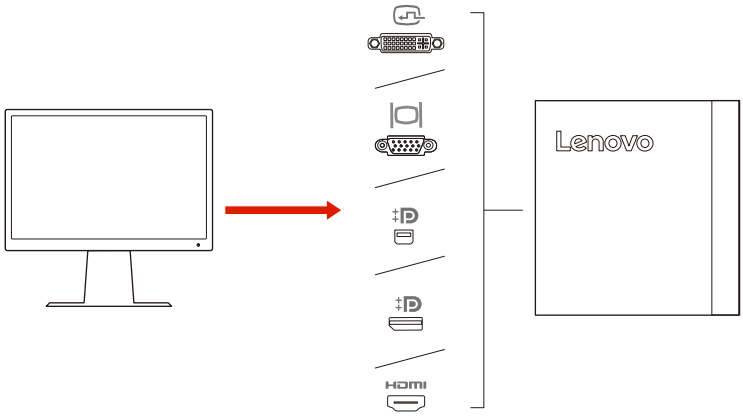

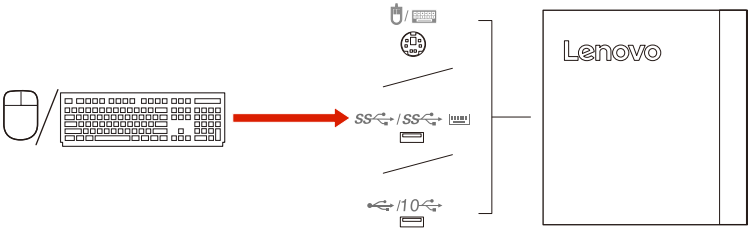

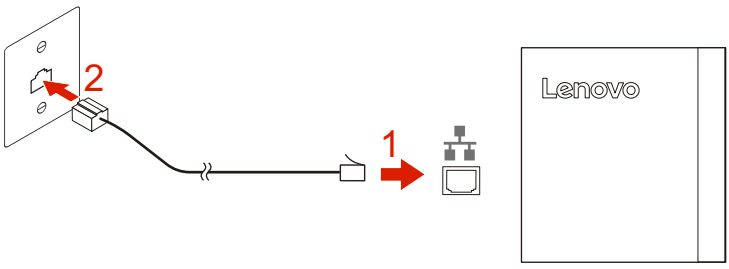

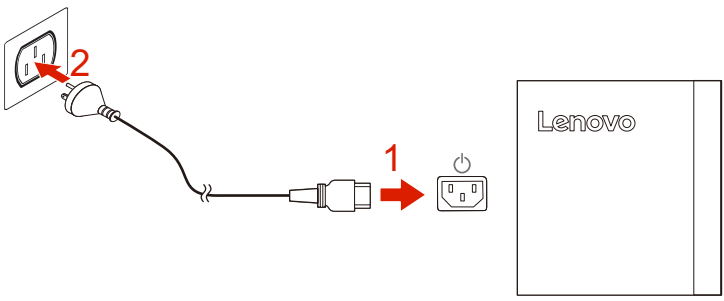

Rear View

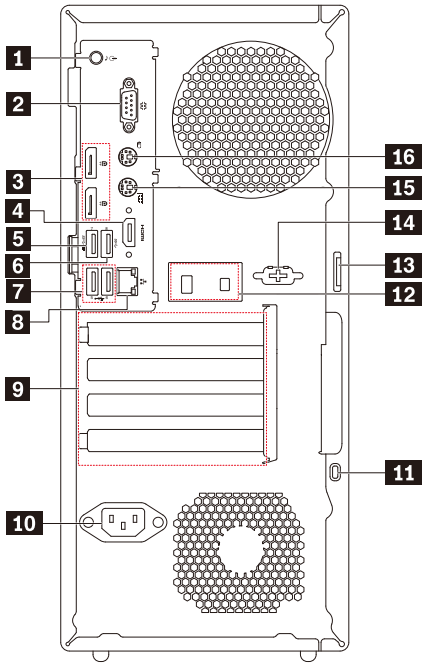

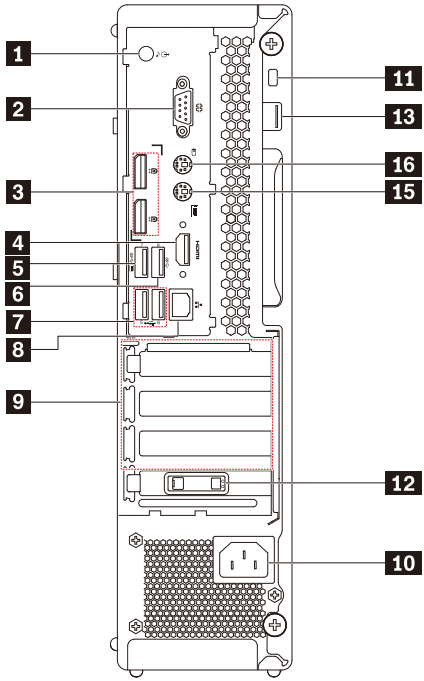

English

Unpack

	Computer		Power cord*
	Documentation		Mouse*
	Keyboard*		*Available on some models

Rear view

1 Audio line-out connector	2 Serial connector
3 DisplayPort® connector	4 DisplayPort connector or HDMI™ connector*
5 USB 3.1 connector Gen 1	6 USB 3.1 connector Gen 1
7 USB 2.0 connectors (2)	8 Ethernet connector
9 PCIe card area	10 Power-cord connector
11 Security-lock slot	12 Cable-lock slots*
13 Padlock loop	14 Serial connector*
15 PS/2 keyboard connector*	16 PS/2 mouse connector*

*Available on some models

Read the statement on USB transfer rate in the *User Guide*. Refer to the *Safety and Warranty Guide* for accessing the *User Guide*.

Customer Replaceable Units (CRUs)

- Computer cover
- Cover presence switch
- Coin-cell battery
- Dust shield*
- Flex module*
- Flex storage enclosure*
- Front-access storage enclosure*
- Front bezel
- Heat sink for the M.2 solid-state drive*
- Keyboard*
- Mouse*
- Memory module*
- M.2 solid-state drive*
- Power cord
- Plastic holder*
- Slim optical drive*
- Storage drives*
- Type-1 storage-drive cage*
- Type-2 storage-drive cage*
- PCIe card*
- Power supply assembly
- Heat-sink-and-fan assembly
- E-lock*

*Available on some models

Refer to the *User Guide* for CRU definition.

Compliance with the Radio Equipment Directive

Hereby, Lenovo (Singapore) Pte. Ltd., declares that the radio equipment type ThinkStation P330 is in compliance with Directive 2014/53/EU. For further information about EU regulatory compliance, refer to the *Safety and Warranty Guide* that comes with your computer.

Français

Déballez le produit

	Ordinateur		Cordon d'alimentation*
	Documentation		Souris*
	Clavier*		*Disponible sur certains modèles

Vue arrière

- **1** Connecteur de sortie de ligne audio
- **2** Connecteur sériel
- **3** Connecteur DisplayPort®
- **4** Connecteur DisplayPort ou connecteur HDMI™*
- **5** Connecteur USB 3.1 Gen 1
- **6** Connecteur USB 3.1 Gen 1
- **7** Connecteurs USB 2.0 (2)
- **8** Connecteur Ethernet
- **9** Espace de carte PCIe
- **10** Connecteur du cordon d'alimentation
- **11** Encoche de sécurité
- **12** Emplacement de câbles de sécurité*
- **13** Anneau pour cadenas
- **14** Connecteur sériel*
- **15** Connecteur clavier PS/2*
- **16** Connecteur souris PS/2*

*Disponible sur certains modèles

Lire la déclaration sur le taux de transfert USB dans le *Guide d'utilisation*. Consulter les *Consignes de sécurité et déclaration de garantie* pour accéder au *Guide d'utilisation*.

Unités remplaçables par l'utilisateur (CRU)

- Carter de l'ordinateur
- Interrupteur de détection de présence du carter
- Batterie à pile cellulaire
- Protection anti-poussière*
- Module Flex*
- Boîtier de stockage Flex*
- Accès frontal du boîtier de stockage*
- Panneau frontal
- Dissipateur thermique pour le disque SSD M.2*
- Clavier*
- Souris*
- Module de mémoire*
- Disque SSD M.2*
- Cordon d'alimentation
- Support en plastique*
- Disque optique fin*
- Unités de stockage*
- Boîtier d'unité de stockage Type-1*
- Boîtier d'unité de stockage Type-2*
- Carte PCIe*
- Bloc d'alimentation électrique
- Dissipateur thermique et bloc de ventilation
- Verrou E-lock*

*Disponible sur certains modèles

Voir le *guide d'utilisation* pour la définition CRU.

Conformité à la directive concernant l'équipement radio

Lenovo (Singapore) Pte. Ltd., déclare par la présente que les catégories d'équipement radio de type ThinkStation P330 sont conformes à la directive 2014/53/EU. Pour en savoir plus sur la conformité aux réglementations de l'UE, reportez-vous aux *Consignes de sécurité et déclaration de garantie* livrées avec votre ordinateur.

Deutsch

Packen Sie Ihren Computer aus

	Computer		Netzkabel*
	Dokumentation		Maus*
	Tastatur*		*Bei einigen Modellen verfügbar

Rückansicht

1 Audioausgangsanschluss
2 Serieller Anschluss
3 DisplayPort®-Anschluss
4 DisplayPort-Anschluss oder HDMI™-Anschluss*
5 USB 3.1-Anschluss Gen 1
6 USB 3.1-Anschluss Gen 1
7 USB 2.0-Anschlüsse (2)
8 Ethernet-Anschluss
9 PCIe-Kartenbereich
10 Netzkabel-Anschluss
11 Schlitz für Sicherheitsschloss
12 Schlitze für Kabelschlösser*
13 Öse für Vorhängeschloss
14 Serieller Anschluss*
15 PS/2-Tastaturanschluss*
16 Anschluss für PS/2-Maus*

*Bei einigen Modellen verfügbar

Lesen Sie den Hinweis zur USB-Übertragungsrate im *Benutzerhandbuch*. Informationen zum Zugriff auf das *Benutzerhandbuch* finden Sie im Handbuch *Sicherheit und Garantie*.

CRUs (Customer Replaceable Units, durch Kunden austauschbare Funktionseinheiten)

- Computerabdeckung
- Schalter zur Abdeckungserkennung
- Knopfzellenbatterie
- Staubschutzabdeckung*
- Flexmodul*
- Gehäuse des Flexspeichers*
- Gehäuse mit Frontzugriff für die Speichereinheit*
- Frontblende
- Kühlkörper für das M.2 Solid-State-Laufwerk*
- Tastatur*
- Maus*
- Speichermodul*
- M.2 Solid-State-Laufwerk*
- Netzkabel
- Kunststoffhalterung*
- Flaches optisches Laufwerk*
- Speicherlaufwerke*
- Speicherlaufwerkhalterung vom Typ 1*
- Speicherlaufwerkhalterung vom Typ 2*
- PCIe-Karte*
- Netzteil
- Kühlkörper- und Lüfterbaugruppe
- E-Schloss*

*Bei einigen Modellen verfügbar

Definition für CRU siehe *Benutzerhandbuch*.

Erfüllung der Funkanlagen-Richtlinie

Hiermit erklärt Lenovo (Singapore) Pte. Ltd., dass das Funkgerät vom Typ ThinkStation P330 die Richtlinie 2014/53/EU erfüllt. Weitere Informationen zur Konformität mit den EU-Richtlinien können Sie dem Handbuch *Sicherheit und Garantie* entnehmen, das im Lieferumfang Ihres Computers enthalten ist.

Italiano

Disimballaggio

	Computer		Cavo di alimentazione*
	Documentazione		Mouse*
	Tastiera*		*Disponibile su alcuni modelli

Vista posteriore

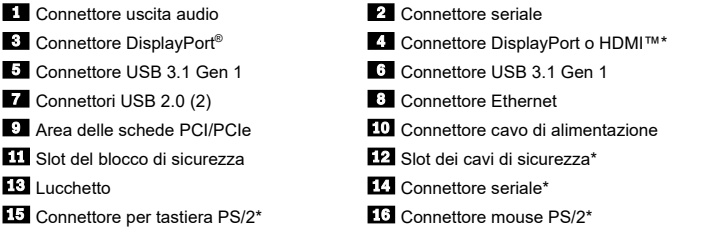

1. Connettore uscita audio
2. Connettore seriale
3. Connettore DisplayPort®
4. Connettore DisplayPort o HDMI™*
5. Connettore USB 3.1 Gen 1
6. Connettore USB 3.1 Gen 1
7. Connettori USB 2.0 (2)
8. Connettore Ethernet
9. Area delle schede PCI/PCIe
10. Connettore cavo di alimentazione
11. Slot del blocco di sicurezza
12. Slot dei cavi di sicurezza*
13. Lucchetto
14. Connettore seriale*
15. Connettore per tastiera PS/2*
16. Connettore mouse PS/2*

*Disponibile su alcuni modelli

Leggere le informazioni sulla velocità di trasferimento USB nella *Guida per l'utente*. Fare riferimento alla *Guida in materia di sicurezza e garanzia* per accedere alla *Guida per l'utente*.

CRU (Customer Replacement Unit)

- Coperchio del computer
- Interruttore di presenza sul coperchio
- Batteria in formato moneta
- Protezione per la polvere*
- Modulo Flex*
- Enclosure di archiviazione Flex*
- Enclosure di archiviazione ad accesso anteriore*
- Mascherina anteriore
- Dissipatore di calore per l'unità SSD M.2*
- Tastiera*
- Mouse*
- Modulo di memoria*
- Unità SSD M.2*
- Cavo di alimentazione
- Supporto in plastica*
- Unità ottica Slim*
- Unità di memorizzazione*
- Telaio unità di memorizzazione di tipo 1*
- Telaio unità di memorizzazione di tipo 2*
- Scheda PCIe*
- Assieme di alimentazione
- Assieme ventole e dissipatore di calore
- E-lock*

*Disponibile su alcuni modelli

Per la definizione di CRU, consultare la *Guida per l'utente*.

Conformità alla direttiva sulle apparecchiature radio

Pertanto, Lenovo (Singapore) Pte. Ltd. dichiara che il tipo di apparecchiatura radio ThinkStation P330 è conforme alla direttiva 2014/53/UE. Per ulteriori informazioni sulla conformità alle normative UE, consultare la *Guida in materia di sicurezza e garanzia* fornita con il computer.

Nederlands

Uitpakken

	Computer		Netsnoer*
	Documentatie		Muis*
	Toetsenbord*	*Beschikbaar op sommige modellen	

Achterkant

1 Audio lijnuitgang
2 Seriële aansluiting
3 DisplayPort®-aansluiting
4 DisplayPort- of HDMI™-aansluiting*
5 USB 3.1 Gen 1-aansluiting
6 USB 3.1 Gen 1-aansluiting
7 USB 2.0-aansluitingen (2)
8 Ethernet-poort
9 Ruimte voor PCIe-kaarten
10 Aansluiting voor netsnoer
11 Sleuf voor veiligheidsslot
12 Sleuven voor beveiligingsslot*
13 Oog voor hangslot
14 Seriële aansluiting*
15 PS/2-toetsenbordaansluiting*
16 Aansluiting voor PS/2-muis*

*Beschikbaar op sommige modellen

Lees de verklaring over de USB-overdrachtssnelheid in de *Gebruikershandleiding*. Raadpleeg de *Handleiding veiligheid en garantie* voor toegang tot de *Gebruikershandleiding*.

Door klant vervangbare eenheden (Customer Replacement Units, CRU's)

- Computerkap
- Aanwezigheidsschakelaar van kap
- Knoopcelbatterij
- Stofschild*
- Flex-module*
- Flex-opslagbehuizing*
- Opslagbehuizing met toegang aan de voorzijde*
- Frontplaat
- Koelvinblok voor het M.2 SSD-station*
- Toetsenbord*
- Muis*
- Geheugenmodule*
- M.2 SSD-station*
- Netsnoer
- Kunststof houder*
- Plat optisch station*
- Opslagstations*
- Type-1-opslagstationhouder*
- Type-2-opslagstationhouder*
- PCIe-kaart*
- Voedingseenheid
- Koelvinblok en ventilatoreenheid
- E-slot*

*Beschikbaar op sommige modellen

Lees de *Gebruikershandleiding* voor een beschrijving van CRU.

Naleving van de richtlijn voor radioapparatuur

Hierbij verklaart Lenovo (Singapore) Pte. Ltd. dat het type radioapparatuur ThinkStation P330 voldoet aan Richtlijn 2014/53/EU. Lees voor meer informatie over naleving van de EU-regelgeving de *gids Veiligheid en garantie* die bij uw computer wordt geleverd.

Português

Desembalar

	Computador		Cabo de alimentação*
	Documentação		Rato*
	Teclado*		*Disponível em alguns modelos

Vista traseira

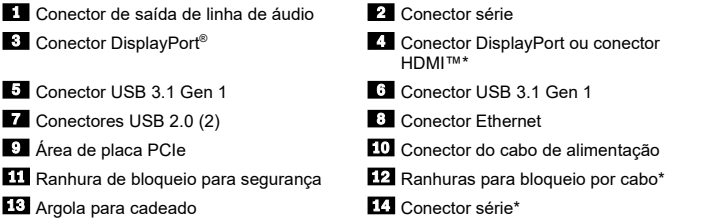

1. Conector de saída de linha de áudio
2. Conector série
3. Conector DisplayPort®
4. Conector DisplayPort ou conector HDMI™*
5. Conector USB 3.1 Gen 1
6. Conector USB 3.1 Gen 1
7. Conectores USB 2.0 (2)
8. Conector Ethernet
9. Área de placa PCIe
10. Conector do cabo de alimentação
11. Ranhura de bloqueio para segurança
12. Ranhuras para bloqueio por cabo*
13. Argola para cadeado
14. Conector série*
15. Conector de teclado PS/2*
16. Conector de rato PS/2*

*Disponível em alguns modelos

Leia a declaração relativa à velocidade de transferência USB no *Manual do Utilizador*. Consulte o *Manual de Segurança e Garantia* para aceder ao *Manual do Utilizador*.

Unidades Substituíveis pelo Cliente (CRUs)

- Cobertura do computador
- Comutador de presença da cobertura
- Pilha de relógio
- Protetor de pó*
- Módulo Flex*
- Compartimento de armazenamento flex*
- Compartimento de armazenamento de acesso anterior*
- Cobertura biselada anterior
- Dissipador de calor para o disco de memória sólida M.2*
- Teclado*
- Rato*
- Módulo de memória*
- Disco de memória sólida M.2*
- Cabo de alimentação
- Suporte de plástico*
- Unidade ótica compacta*
- Unidades de armazenamento*
- Estrutura da unidade de armazenamento tipo 1*
- Estrutura da unidade de armazenamento tipo 2*
- Placa PCIe*
- Conjunto da fonte de alimentação
- Dissipador de calor e ventoinha
- Bloqueio eletrónico*

*Disponível em alguns modelos

Consulte o *Manual do Utilizador* para obter uma definição de CRU.

Conformidade com a Diretiva de Equipamento de Rádio

Pelo presente, a Lenovo (Singapore) Pte. Ltd. declara que o tipo de equipamento de rádio do ThinkStation P330 está em conformidade com a Diretiva 2014/53/UE. Para obter informações adicionais sobre a conformidade regulamentar da UE, consulte o *Manual de Segurança e Garantia* fornecido com o computador.

E-manual



Reduce | Reuse | Recycle



Third Edition (March 2020)
© Copyright Lenovo 2020.

LIMITED AND RESTRICTED RIGHTS NOTICE: If data or software is delivered pursuant to a General Services Administration “GSA” contract, use, reproduction, or disclosure is subject to restrictions set forth in Contract No. GS-35F-05925.