iBUFFALO

MOUSE

取扱説明書

KM00-0555-01

この度は本製品をお買い上げいただきまことにありがとうございます。本製品を安全にお使いいただくために、この取扱説明書をよくお読みの上、正しくお使いください。
また、お読みになった後でも、わからないことがあったときに直ぐに取り出せる所に保管してください。

ご注意ください
Windows OSでご使用になる場合、必ずドライバーソフトウェアのインストールが完了したことを確認してください

1. 本製品をパソコンのUSBポートへ接続後、ドライバーソフトウェアのインストールが開始します。

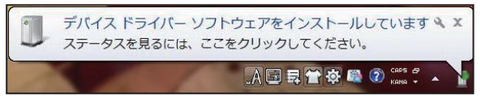

2. ステータスを表示させます。下記の状態が数分間続く場合がありますがそのままお待ちください。



3. 下記のメッセージが表示されましたらドライバーソフトウェアのインストールの完了です。

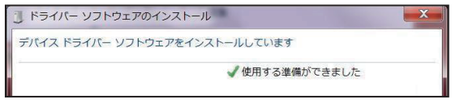

※製品により複数のデバイスドライバーソフトウェアのインストールを行う場合があります。尚、お客様の使用環境によりインストールの完了まで5分～20分程度かかる場合があります。インストールが終了するまでお待ちください。
※インストールに要する時間はOSによって異なります。上記のメッセージを確認されなかった場合でも、本製品がパソコンに認識され、正常に動作していれば問題はございません。
※製品を接続したUSBポートを変更すると、変更したUSBポートで改めてデバイスドライバーソフトウェアのインストールを行います。(インストール済みのUSBポートでは再インストールは行われません)

目　次

1. 安全にお使いいただくために
2. マウスご使用時の注意
3. 付属品の確認
4. OS別導入ガイド
5. 有线鼠标(中国語簡易説明)
6. ご使用時の注意

1. 安全にお使いいただくために

注意 この表示の注意事項を守らないと、使用者がけがをしたり、物的損害の発生が想定される内容を示しています。

●本製品を次の場所に設置しないでください。感電、火災の原因になったり、製品に悪影響を与える場合があります。
強い磁界、静電気、震動が発生するところ、平らでないところ、直射日光が当たるところ、火気の周辺または熱気のこもるところ、漏電、漏水の危険があるところ、油煙、湯気、湿気やホコリの多いところ。

●本製品を落としたり、強い衝撃を与えたりしないでください。

●本製品の分解や改造や修理を自分でしないでください。

●本製品を廃棄するときは地方自治体の条例に従ってください。

●異常を感じた場合は、即座に使用を中止し、弊社サポートセンターまたはお買い上げの販売店にご相談ください。

2. マウスご使用時の注意

＜光学式マウスご使用時の注意＞

光学式読み取りセンサーの性質上、光沢のある面や透明な面、色柄の激しい場所では認識率が低下したり読み取れない場合がありますので、ご使用にならないでください。やむを得ずご使用になる場合は、マウスパッド等をマウスの下に敷いてください。また、お客様の使用環境により、センサー部にホコリがたまり、センサーの感度が下がる場合があります。その場合は、エアーダスター等でホコリを取り除いてください。

＜レーザーマウスご使用時の注意＞

本製品は、不可視レーザーを使用しているため、目に障害をきたすことのないclass1該当品ですが、レーザー発光部分を直視することは避けてください。センサー部分を汚したり、傷つけたりしないでください。ガラスや鏡面等の上では正常に動作しない場合があります。また、お客様の使用環境により、センサー部にホコリがたまり、センサーの感度が下がる場合があります。その場合は、エアーダスター等でホコリを取り除いてください。

＜IR LEDマウスご使用時の注意＞

IR LEDセンサーの光は赤外線のため目には見えません。(パソコンに接続しても光りません)光は見えませんが、センサーを直接見ると目を傷める場合がありますのでご注意ください。センサーの性質上、光沢のある面や透明な面、色柄の激しい場所では認識率が低下したり読み取れない場合がありますので、ご使用にならないでください。やむを得ずご使用になる場合は、マウスパッド等をマウスの下に敷いてください。また、お客様の使用環境により、センサー部にホコリがたまり、センサーの感度が下がる場合があります。その場合は、エアーダスター等でホコリを取り除いてください。

3. 付属品の確認

お使いになる前に、梱包内容、製品各部の名称や対応OS、製品仕様をパッケージでご確認ください。もし不足しているものがあれば、お買い求めの販売店にご連絡ください。

4. OS別導入ガイド

＜はじめに＞

ご使用されるパソコンのOSをご確認の上、ドライバーのインストールを行ってください。本製品のOS対応情報は、パッケージまたは弊社ホームページの仕様欄でご確認ください。
※インストール方法が後述に掲載されていても、OSが対応していない場合は正常に動作しません。

＜ドライバーのインストール＞

本製品を使用するにはドライバーのインストールが必要です。
本製品をパソコンのUSBポートに接続後、以下の手順でドライバーをインストールしてください。

注意 本製品をパソコンに接続後、ドライバーソフトウェアのインストールが開始します。本製品が使用可能になるまで**数分間かかる場合がありますがそのままお待ちください。**

①パソコンのUSBポート
前面や背面等のUSBポートでご使用いただけます。

②本製品のUSBコネクター
パソコンのUSBポートに接続するとデバイスドライバーが自動でインストールされ、本製品が使用可能な状態になります。
※接続する際はコネクターの向きにご注意ください。

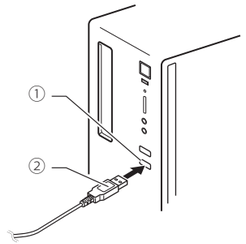

●Windowsパソコンの場合
Windowsを起動すると、自動的にドライバーがインストールされます。

●Mac OSの場合
Mac OSを起動すると、ドライバーが自動的にインストールされます。
・Mac OS 10.2以降の場合：本製品の右ボタンやスクロールホイールの機能を使用できます。
・Mac OS 10.1以前の場合：本製品の右ボタンやスクロールホイールの機能は使用できません。

注意 対応OSであっても、アプリケーションによってはスクロールホイールの機能が使用できない場合があります。

5. 有线鼠标

本产品的使用方法

将本产品连接电脑的USB端口，在电脑电源开启时，驱动程序会自动安装，即可使用。

水平滚动功能、功能分配、液晶节电模式等的设定

从本公司的网站上下载专用的驱动程序，便可追加水平滚动功能、功能分配、液晶节电模式等功能。（部分型号）详情请见本公司网站(http://buffalo.jp/download/)。

为了安全使用请必须遵守

光学式感应产品使用时注意
请不要直接看光学式感应产品发出的红光。因为强光有对眼伤害的可能。

激光式感应产品使用时注意
产品使用不可视激光。虽然是符合对眼睛没有伤害的class1标准、但请避开激光发光部分直视。

请不要将产品放入火、微波炉、烤箱和高压容器中，因为容易发生破裂、火灾和烫伤。

请不要在阳光直射的地方、烈日下的车中、暖房器具的附近使用或者放置，因为容易发生破裂、火灾和烫伤。

请不要自己分解、改造、修理产品。
因为容易发热、破裂、着火、烫伤和触点。另外，如拆掉本产品的封条和外壳，我司拒绝修理。

不要掉落和强烈冲击本制品。如果掉落或冲击本产品请马上关掉电源。

不要用湿的手触摸产品。因为触摸和插座连接的电脑及周边机器时容易触电，即使不和插座连接也容易产生故障。

电脑及周边机器的操作请阅读说明书、按照各厂家规定的顺序操作。

请在室温环境内（5℃～40℃）使用。

本标识适用于在中华人民共和国销售的电子信息产品，标识中央的数字为环境保护使用期限的年数。

部件名称	有毒有害物质或元素					
	铅（Pb）	水银（Hg）	镉（Cd）	六价铬（Cr^{VI}+）	多溴联苯（PBB）	多溴联苯醚（PBDE）
印刷线路板	×	○	○	○	○	○
外壳、底盘	○	○	○	○	○	○
电源	×	○	○	○	○	○
其它（传输线、CD等）	○	○	○	○	○	○

○：表示该部件的所有均质材料中的有毒有害物质的含有量均在SJ/T11363-2006标准所规定的限度量的要求以下。
×：表示在该部件中的至少有一种均质材料中的有毒有害物质的含有量超过SJ/T11363-2006标准所规定的限度量的要求。

注意
本书是在所有的日本语版操作系统下确认的方法。不同的操作系统可能会有和上面不一致的地方。

6. ご使用時の注意

お客様や他の人々への危害や損害を未然に防ぎ、本製品を安全にお使いいただくために守っていただきたい事項を記載しました。正しく使用するために、必ずお読みになり内容をよく理解された上で、お使いください。
なお、本書には弊社製品だけでなく、弊社製品を組み込んだパソコンシステム運用全般に関する注意事項も記載されています。パソコンの故障/トラブルや、いかなるデータの消失や破損または取り扱いを誤ったために生じた本製品の故障/トラブルは、弊社の保証対象には含まれません。あらかじめご了承ください。

使用している表示と絵記号の意味

警告表示の意味

⚠ 危険	絶対に行ってはいけないことを記載しています。この表示の注意事項を守らないと、使用者が死亡または、重症を負う危険が差し迫って生じる可能性が想定される内容を示しています。
⚠ 警告	絶対に行ってはいけないことを記載しています。この表示の指示を守らないと、使用者が死亡または重傷を負う可能性が想定される内容を示しています。
⚠ 注意	この表示の注意事項を守らないと、使用者がけがをしたり、物的損害の発生が想定される内容を示しています。

絵記号の意味

△	△は、警告、注意を促す記号です。△の中や近くに、具体的な警告内容が描かれています。(例：⚠ 感電注意)
⃠	○に斜線は、してはいけない事項(禁止事項)を示す記号です。○の中や近くに、具体的な禁止事項が描かれています。(例：分解禁止)
●	●は、しなければならない行為を示す記号です。●の中や近くに、具体的な指示内容が描かれています。(例：プラグをコンセントから抜く)

⚠ 危険

禁止 本製品を火の中、電子レンジ、オーブンや高圧容器に入れないでください。また、本製品を加熱したりしないでください。
破裂、発火や火傷の原因となります。

強制 本製品から漏れ出た液体が目に入ったときは、きれいな水で洗い流し、すぐに医師の治療を受けて下さい。
目に障害を与える恐れがあります。

禁止 プラグ、ジャックの端子をショートさせないでください。
発熱、破裂、発火や火傷の原因となります。特にコインやネックレス、ヘアピン等の金属製品といっしょに携帯、保管しないでください。

禁止 直射日光の当たる場所、炎天下の車中、暖房器具の近くでの使用または放置をしないでください。
破裂、発火や火傷の原因となります。

分解禁止 本製品の分解、改造、修理を自分でしないでください。
発熱、破裂、発火、火傷や感電の原因となります。また、本製品のシールやカバーを取り外した場合、修理をお断りすることがあります。

裏面につづく

⚠ 警告

本製品を取り付け、使用する際は、必ずパソコンメーカーおよび周辺機器メーカーが提示する警告、注意指示に従ってください。

液体や異物等が内部に入ったら、パソコンおよび周辺機器の電源スイッチをOFFにし、コンセントから電源プラグを抜いてください。
そのまま使用を続けると、ショートして火災になったり、感電する恐れがあります。弊社サポートセンターまたはお買い求め販売店にご相談ください。

煙が出たり異臭、異音がしたら、パソコンおよび周辺機器の電源スイッチをOFFにし、コンセントから電源プラグを抜いてください。
そのまま使用を続けると、ショートして火災になったり、感電する恐れがあります。弊社サポートセンターまたはお買い求め販売店にご相談ください。

本製品を落としたり、強い衝撃を与えたりしないでください。
そのまま使用を続けると、ショートして火災になったり、感電する恐れがあります。弊社サポートセンターまたはお買い求め販売店にご相談ください。

風呂場等、水分や湿気の多い場所では、本製品を使用しなでください。
火災になったり、感電する恐れがあります。

濡れた手で本製品に触れないでください。
パソコンおよび周辺機器の電源プラグがコンセントに接続されているときは、感電の原因となります。また、コンセントに接続されていなくても故障の原因となります。

小さなお子様が電気製品を使用する場合には、本製品の取り扱い方法を理解した大人の監視、指導のもとで行うようにしてください。

プラグ、ジャックの周辺にほこりが付着している場合は、乾いた布でふき取ってください。
そのまま使用すると火災、感電の原因となります。

⚠ 注意

パソコンおよび周辺機器の取り扱いは、各取扱説明書をよく読んで、各メーカーが定める手順に従ってください。

静電気による破損を防ぐため、本製品に触れる前に、身近な金属（ドアノブやアルミサッシ等）に手を触れて、身体の静電気を取り除くようにしてください。
人体からの静電気は、本製品を破損、またはデータを消失、破損させる恐れがあります。

動作環境内（5℃～40℃）でお使いください。
低温時には、本製品の性能が低下することがあります。

本製品の取り付け、取り外し、ソフトウェアのインストール等、お使いのパソコン環境を少しでも変更する際は、変更前に必ずパソコン内（ハードディスク等）のデータをすべて外付けハードディスク等にバックアップしてください。
誤った使い方をしたり、故障等が発生してデータが消失、破損した場合、バックアップがあれば被害を最小限に抑えることができます。バックアップの作成を怠ったために、データを消失、破損した場合、弊社はその責任を負いかねますのであらかじめご了承ください。

次の場所には設置しないでください。感電、火災の原因となったり、製品やパソコンに悪影響を及ぼすことがあります。

・強い磁界が発生するところ
・静電気が発生するところ
・温度、湿度がパソコンの取扱説明書が定めた使用環境を超える、または結露するところ→故障の原因となります。
・振動が発生するところ→けが、故障、破損の原因となります。
・平らでないところ→転倒したり、落下して、けがや故障の原因となります。
・直射日光が当たるところ
・火気の周辺、または熱気のこもるところ→故障や変形の原因となります。
・漏電または漏水の危険があるところ→故障や感電の原因となります。

シンナーやベンジン等の有機溶剤で本製品を拭かないでください。
本製品の汚れは、乾いたきれいな布で拭いてください。汚れがひどい場合は、きれいな布に中性洗剤を含ませ、かたくしぼってから拭きとってください。

本製品を廃棄するときは、地方自治体の条例に従ってください。
条例の内容については、各地方自治体にお問い合わせください。

製品に関するお問い合わせについて

下記QRコードの読み取りには、QRコードリーダーアプリのインストールが必要な場合があります。

電話・メールでのお問い合わせ

パソコン・携帯電話のお客様は、下記アドレスをブラウザーのアドレスバー（URL欄）に入力してください。

スマートフォン・携帯電話で下記QRコードを読み込むと、ワンタッチで電話やメールができますので大変便利にご利用いただけます。

ハローバッファロー
86886.jp/TEL
（http://www 不要）

バッファローサポートページでは、豊富なサポート情報でお客様の問題解決をお助けいたします。ぜひ、こちらもご覧ください。

パソコン・携帯電話のお客様は、下記アドレスをブラウザーのアドレスバー（URL欄）に入力してください。

スマートフォン・携帯電話で下記QRコードを読み込むと、サポートページをご覧いただけます。

ハローバッファロー
86886.jp
（http://www 不要）

QR コードは株式会社デンソーウェーブの商標登録です。

※We provide technical and customer support only to Japanese OS.
We provide technical and customer support only in Japanese language.
We provide technical and customer support only for use in Japan.

当社へご提供の個人情報は次の目的のみに使用し、お客様の同意なく第三者への開示は致しません。
・お問い合わせに関する連絡・製品向上の為のアンケート（サポートセンター）
・添付品の販売業務（備品販売窓口）
・製品返送/詳細症状の確認/見積確認/製品向上の為の返送後の動作状況確認（修理センター）

この装置は、クラスB情報技術装置です。この装置は、家庭環境で使用することを目的としていますが、この装置がラジオやテレビジョン受信機に近接して使用されると、受信障害を引き起こすことがあります。取扱説明書に従って正しい取り扱いをして下さい。
VCCI-B

●保証書とともに購入日が証明できるものを保管して下さい。保証(修理)の際に必要となります。
●本製品のうち、外国為替および外国貿易法の規定により戦略物資等(または役務)に該当するものについては、日本国外への輸出に際して、日本国政府の輸出許可(または役務取引許可)が必要です。
●本製品は、日本国内の法令に基づいて作成した製品です。日本国外では使用しないでください。また、弊社は、本製品に関して日本国外での保守または技術サポートを行っておりません。
●デザイン、仕様等は改良のため予告なしに変更する場合があります。
●BUFFALO™、iBUFFALO™は、株式会社メルコホールディングスの商標です。
●掲載されている各製品名は、一般に各社の商標または登録商標です。

保証契約約款

この約款は、お客様が購入された弊社製品について、修理に関する保証の条件等を規定するものです。
お客様が、この約款に規定された条項に同意頂けない場合は保証契約を取り消すことができますが、その場合は、ご購入の製品を使用することなく販売店または弊社にご返却下さい。なお、この約款により、お客様の法律上の権利が制限されるものではありません。

第1条（定義）
1 この約款において、「保証書」とは、保証期間に製品が故障した場合に弊社が修理を行うことを約した重要な証明書をいいます。
2 この約款において、「故障」とは、お客様が正しい使用方法に基づいて製品を作動させた場合であっても、製品が正常に機能しない状態をいいます。
3 この約款において、「無償修理」とは、製品が故障した場合、弊社が無償で行う当該故障個所の修理をいいます。
4 この約款において、「無償保証」とは、この約款に規定された条件により、弊社がお客様に対し無償修理をお約束することをいいます。
5 この約款において、「有償修理」とは、製品が故障した場合であって、無償保証が適用されないとき、お客様から費用を頂戴して弊社が行う当該故障個所の修理をいいます。
6 この約款において、「製品」とは、弊社が販売に際して梱包されたもののうち、本体機能を示す部分をいい、付属品（取扱説明書、パッケージ等）および消耗品等は含まれません。

第2条（無償保証）
1 製品が故障した場合、お客様は、保証書に記載された保証期間内に弊社に対し修理を依頼することにより、無償保証の適用を受けることができます。但し、次の各号に掲げる場合は、保証期間内であっても無償保証の適用を受けることができません。
2 修理をご依頼される際に、保証書をご提示頂けない場合。
3 ご提示頂いた保証書が、製品名および製品シリアルNo.等の重要事項が未記入または修正されていること等により、偽造された疑いのある場合、または製品に表示されるシリアルNo.等の重要事項が消去、削除、もしくは改ざんされている場合。
4 販売店様が保証書にご購入日の証明をされていない場合、またはお客様のご購入日を確認できる書類（レシート等）が添付されていない場合。
5 お客様が製品をお買い上げ頂いた後、お客様による運送または移動に際し、落下または衝撃等に起因して故障または破損した場合。
6 お客様における使用上の誤り、不当な改造もしくは修理、または、弊社が指定するもの以外の機器との接続により故障または破損した場合。
7 火災、地震、落雷、風水害、その他天変地変、または異常電圧等の外部的要因により、故障または破損した場合。
8 消耗部品が自然摩耗または自然劣化し、消耗部品を取り換える場合。
9 前各号に掲げる場合のほか、故障の原因が、お客様の使用方法にあると認められる場合。

第3条（修理）
この約款の規定による修理は、次の各号に規定する条件の下で実施します。
1 修理のご依頼時には製品を弊社修理センターにご送付ください。修理センターについては各製品添付の取扱説明書（電子取扱説明書を含みます）またはパッケージ、ならびに弊社WEBサイトをご確認ください。尚、送料は送付元負担とさせていただきます。また、ご送付時には宅配便等送付控えが残る方法でご送付ください。郵送は固くお断り致します。
2 修理は、製品の分解または部品の交換もしくは補修により行います。但し、万一、修理が困難な場合または修理費用が製品価格を上回る場合には、保証対象の製品と同等またはそれ以上の性能を有する他の製品と交換する事により対応させて頂く事があります。
3 ハードディスク等のデータ記憶装置またはメディアの修理に際しましては、修理の内容により、ディスクもしくは製品を交換する場合、またはディスクもしくはメディアをフォーマットする場合等がございますが、修理の際、弊社は記憶されたデータについてバックアップを作成いたしません。また、弊社は当該データの破損、消失等につき、一切の責任を負いません。
4 無償修理により、交換された旧部品または旧製品等は、弊社にて適宜廃棄処分させて頂きます。
5 有償修理により、交換された旧部品または旧製品等についても、弊社にて適宜廃棄処分させて頂きますが、修理をご依頼された際にお客様からお知らせ頂ければ、旧部品等を返品いたします。但し、部品の性質上ご意向に添えない場合もございます。

第4条（免責事項）
1 お客様がご購入された製品について、弊社に故意または重大な過失があった場合を除き、債務不履行または不法行為に基づく損害賠償責任は、当該製品の購入代金を限度と致します。
2 お客様がご購入された製品について、隠れた瑕疵があった場合は、この約款の規定にかかわらず、無償にて当該瑕疵を修補しまたは瑕疵のない製品または同等品に交換致しますが、当該瑕疵に基づく損害賠償の責に任じません。
3 弊社における保証は、お客様がご購入された製品の機能に関するものであり、ハードディスク等のデータ記憶装置について、記憶されたデータの消失または破損について保証するものではありません。

第5条（有効範囲）
この約款は、日本国内においてのみ有効です。また海外、産業用途、組込、ならびに指定箇所以外でのご使用につきましては、弊社はいかなる保証もいたしません。

保証書

この製品は厳密な検査に合格してお届けしたものです。
お客様の正常なご使用状態で万一故障した場合は、この保証書に記載された期間、条件のもとにおいて修理を致します。
・修理は必ずこの保証書を添えてご依頼ください。
・この保証書は再発行致しませんので大切に保管してください。

株式会社 バッファロー
本社　〒460-8315　名古屋市中区大須三丁目30番20号 赤門通ビル

お名前	
ご住所	〒 TEL:(　　)　　ー
製品名	
保証期間	ご購入日より6ヵ月間
ご購入日	年　月　日 ご購入日が確認できる書類（レシートなど）を添付の上、修理をご依頼ください。

株式会社 バッファロー

ホームページ URL	buffalo.jp
iBUFFALO製品 URL	buffalo.jp/supply/

マウス 取扱説明書

初版発行
2016/2/16
KM00-0555-01