ewent

EW7032

External Enclosure for a 2.5” Hard Disk

Quick Install | Snel installeren | Schnelle Installation | Installation rapide | Installazione rapida | Instalación rápida | Skrócona instrukcja instalacji

1

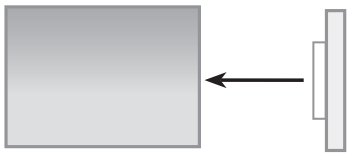

EN Slide off the aluminium casing
NL Schuif de aluminium behuizing eraf
FR Faites glisser le boîtier en aluminium
IT Far scivolare fuori il cassetto in alluminio
DE Schrauben Sie das Aluminium-Gehäuse ab
ES Retire la carcasa de aluminio
HU Csúsztassa le az alumínium burkolatot
PT Retire a caixa de alumínio
PL Zsuń aluminiową obudowę

2

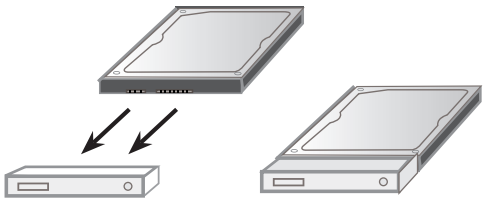

EN Mount the hard disk on the SATA connectors
NL Bevestig de hard disk op de SATA aansluitingen
FR Monter le disque dur sur les connecteurs SATA
IT Fissare i connettori SATA all’ HD
DE Befestigen Sie der Festplatte auf die SATA Anschlüsse
ES Monte el disco duro en los conectores SATA
HU Szerelje fel a merevlemezt a SATA csatlakozókra
PT Encaixe o disco rígido no conector SATA
PL Podłącz złącza SATA do dysku twardego

3

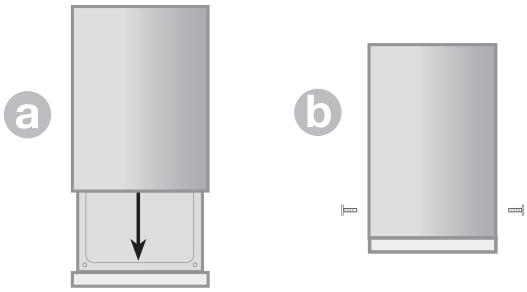

EN a) Slide back the aluminium case.
b) Screw the aluminium case to the hard disk
NL a) Schuif de aluminium behuizing weer terug
b) Schroef de behuizing vast aan de hard disk
FR a) Faites coulisser le boîtier en aluminium
b) Visser le boîtier en aluminium sur le disque dur
IT a) Infilare nuovamente l’involucro in alluminio
b) Avvitare l’involucro in alluminio al l’HD
DE a) Schrauben Sie das Aluminium-Gehäuse wieder zurück
b) Schrauben Sie die Aluminium-Gehäuse in der Festplatte fest
ES a) Vuelva a deslizar la carcasa de aluminio
b) Atornille la carcasa de aluminio a la disco duro
HU a) Csúsztassa vissza az alumium burkolatot
b) Csavarja az aluminium burkolatot a tálcára
PT a) Volte a introduzir a caixa de alumínio
b) Aparafuse a caixa de alumínio ao tabuleiro
PL a) Wsuń ponownie aluminiową obudowę
b) Przykręć dysk twardy do obudowy aluminiowej

4

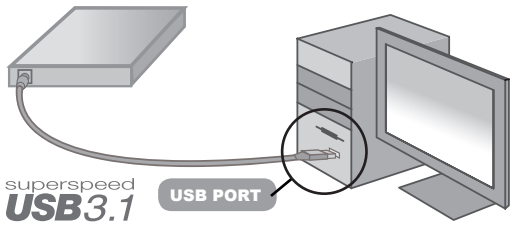

EN Attach the hard disk with the included cables to your computer
NL Bevestig je externe hard disk met de meegeleverde kabels aan je computer
FR Branchez le disque dur à votre ordinateur grâce aux câbles fournis
IT Connettere l’HD con i cavi inclusi al computer.
DE Befestigen Sie die Festplatte mit den mitgelieferten Kabeln an Ihrem Komputer
ES Conecte el disco duro con los cables incluidos en el equipo
HU Csatlakoztassa a merevlemezt a mellékelt kábelekkel a számítógéphez
PT Ligue o disco rígido ao seu computador utilizando os cabos incluidos
PL Podłącz dysk twardy do komputera za pomocą dołączonych kabli

EN Please check www.ewent-online.com/support for the helpdesk phone number and opening hours. For service, manuals, firmware updates or support visit www.ewent-online.com | Multilingual helpdesk | Multilingual manual | Visit the Ewent Forum | 5 Years Warranty |

NL Bezoek onze website www.ewent-online.com/support voor het telefoonnummer en de openingstijden van de helpdesk. Voor service, handleidingen, firmware updates bezoekt u www.ewent-online.com | Nederlandstalige helpdesk | Nederlandstalige handleiding | Bezoek het Ewent Forum | 5 Jaar garantie |

FR Veuillez consulter www.ewent-online.com/support pour le numéro de téléphone et les heures d’ouverture du centre d’aide. Pour l’entretien, les manuels, les mises à jour du firmware ou l’assistance, visitez www.ewent-online.com. Centre d’aide multilingue | Manuel multilingue | Visiter le forum d’Ewent | Garantie de 5 ans |

IT Si prega di verificare al seguente indirizzo www.ewent-online.com/support i numeri telefonici e gli orari di apertura. Per servizi, manuali, aggiornamento firmware e supporto visitare www.ewent-online.com. Servizio telefonico Multilingua | Manuali Multilingua | Visita il Forum Ewent | Garanzia 5 anni |

ES Visite www.ewent-online.com/support para obtener el número de teléfono del servicio de ayuda y el horario de apertura. Para obtener asistencia, manuales, actualizaciones de firmware o soporte, visite www.ewent-online.com. Servicio de ayuda en varios idiomas | Manual en varios idiomas | Visite el Foro Ewent | 5 años de garantía |

DE Unter www.ewent-online.com/support finden Sie die Helpdesk-Telefonnummer und die Büroze. Dienstleistungen, Handbücher, Firmware-Updates oder Support-Dienste werden unter www.ewent-online.com angeboten. Helpdesk in mehreren Sprachen | Handbuch in mehreren Sprachen | Besuchen Sie das Ewent-Forum | 5-jährige Garantie |

PT Visite www.ewent-online.com/support para consultar o número de telefone do e o horário de funcionamento do apoio ao cliente. Para assistência, manuais, atualizações de firmware ou apoio técnico, visite www.ewent-online.com. Apoio ao cliente multilingue | Manual multilingue | Visite o Fórum Ewent | 5 anos de garantia |

HU Látogasson el a www.ewent-online.com/support oldalra a helpdesk telefonszámáért és a nyitvatartási időért. Szerviz, kézikönyek, firmware-frissítések és támogatás ügyében látogasson el a következő oldalra: www.ewent-online.com. Többnyelvű ügyfélszolgálat | Többnyelvű kézikönyv | Az Ewent Fórum | 5 éves garancia |

PL Numery telefonów pomocy technicznej oraz informacje o godzinach otwarcia można znaleźć na stronie www.ewent-online.com/support. Serwis, podręczniki, aktualizacje oprogramowania układowego oraz pomoc techniczna są dostępne w witrynie www.ewent-online.com. Pomoc techniczna w różnych językach | Podręczniki w różnych wersjach językowych | Odwiedź forum firmy Ewent | 5-letnia gwarancja |

WWW.EWENT-ONLINE.COM