Lenovo K6 POWER

Quick Start Guide

Lenovo K33a42

English/ภาษาไทย

English

Reading this guide carefully before using your smartphone.

Reading first — regulatory information

Be sure to read the *Regulatory Notice* for your country or region before using the wireless devices contained in your Lenovo Mobile Phone. To obtain a PDF version of the *Regulatory Notice*, see the "Downloading publications" section. Some regulatory information is also available in **Settings** > **About phone** > **Regulatory information** on your smartphone.

Getting support

To get support on network service and billing, contact your wireless network operator. To learn how to use your smartphone and view its technical specifications, go to http://support.lenovo.com.

Downloading publications

To obtain the latest smartphone manuals, go to:
http://support.lenovo.com

Accessing your *User Guide*

Your *User Guide* contains detailed information about your smartphone. To access your *User Guide*, go to http://support.lenovo.com and follow the instructions on the screen.

Legal notices

Lenovo and the Lenovo logo are trademarks of Lenovo in the United States, other countries, or both.
Other company, product, or service names may be trademarks or service marks of others.
Manufactured under license from Dolby Laboratories. Dolby, Dolby Atmos, and the double-D symbol are trademarks of Dolby Laboratories.

Contents

First glance 1
Installing the Nano-SIM & microSD cards 2
Charging the battery 3
Important safety and handling information 4
Service, support, and warranty information 6
Recycling and environmental information 7
European Union compliance statement 10
Specific Absorption Rate information 11

First glance

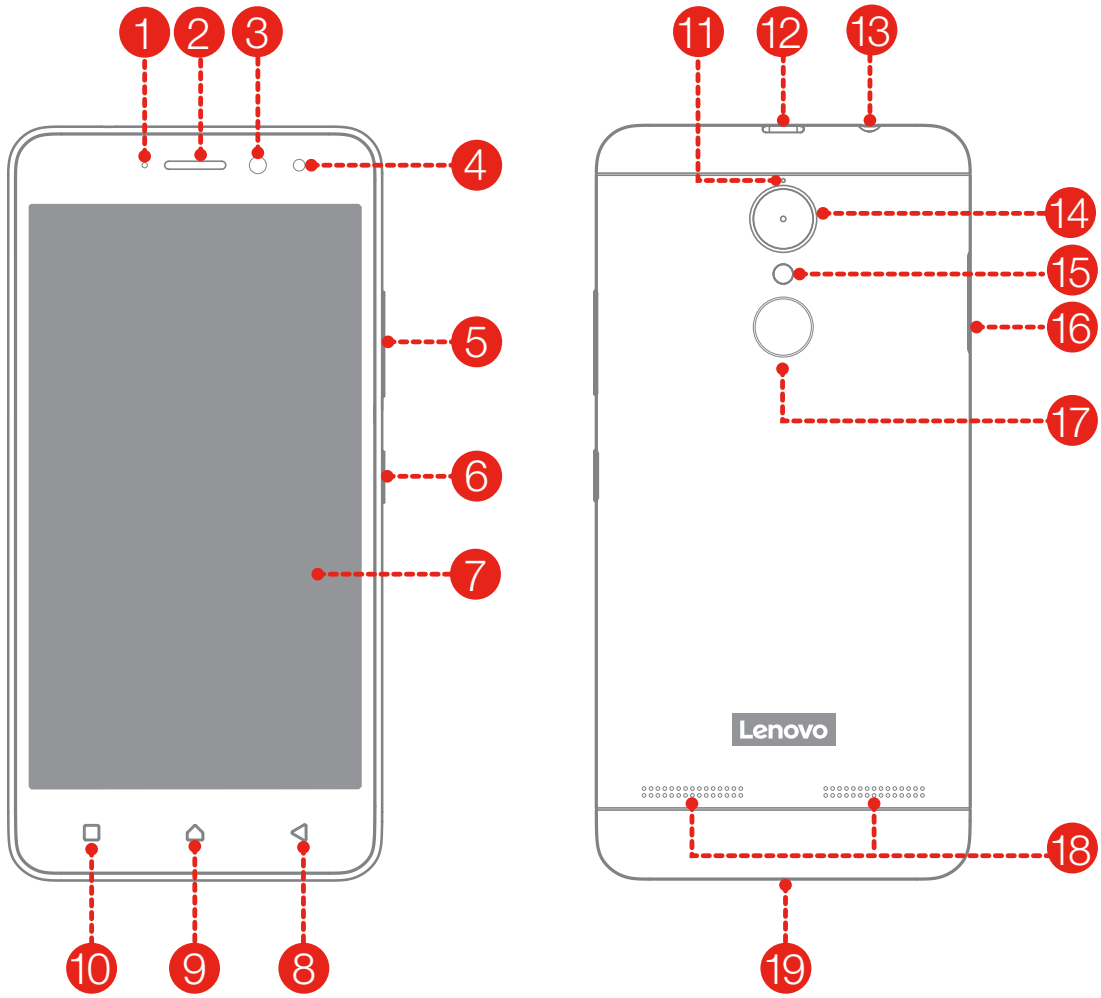

1. Indicator
2. Receiver
3. Front-facing camera
4. Light/Proximity sensor
5. Volume buttons
6. On/Off button
7. Touch screen
8. Back button
9. Home button
10. Multitask button
11. Anti-noise microphone
12. Micro USB connector
13. Headset connector
14. Rear-facing camera
15. Flash
16. Card tray
17. Fingerprint sensor
18. Speakers
19. Microphone

Installing the Nano-SIM & microSD cards

A Nano-SIM card provided by your carrier is required in order to use cellular services①. A microSD card is required to store data.
Install the Nano-SIM cards and the microSD card as shown②.

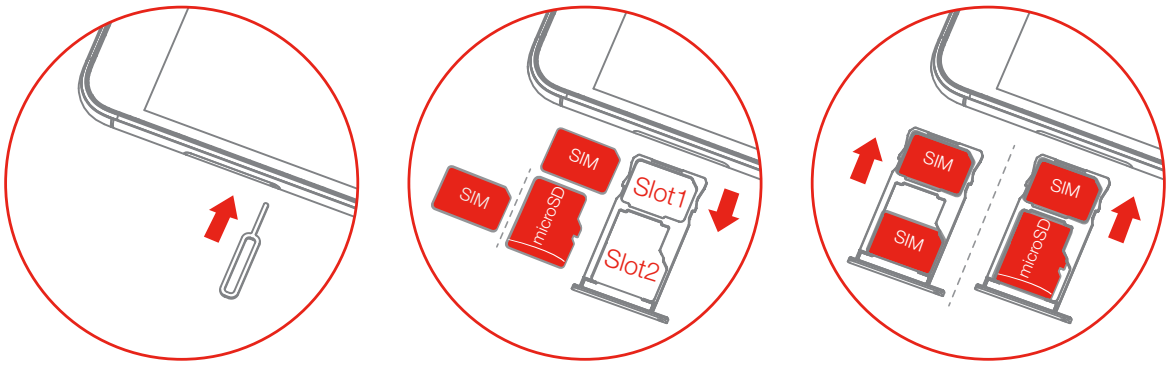

Step 1. Insert the eject tool that comes with your smartphone into the hole in the card tray.

Step 2. Pull out the card tray and do one of the following:

- Position a Nano-SIM card in Slot 1 and a microSD card in Slot 2;
- Position a Nano-SIM card in Slot 1 and another Nano-SIM card in Slot 2③.

Step 3. Carefully insert the tray with the installed cards back into the slot.

① Only Nano-SIM cards work with your smartphone.

② Always turn off your smartphone first before you insert or remove a Nano-SIM card. Insert or remove a Nano-SIM card with your smartphone on may damage your Nano-SIM card or smartphone permanently.

③ Both of the card slots support 4G/3G/2G data services, but you can enable only one Nano-SIM card for data connection at a time. If you want to change the Nano-SIM card used for data connection, go to **Settings** > **SIM management**.

Charging the battery

Charge the battery as shown.

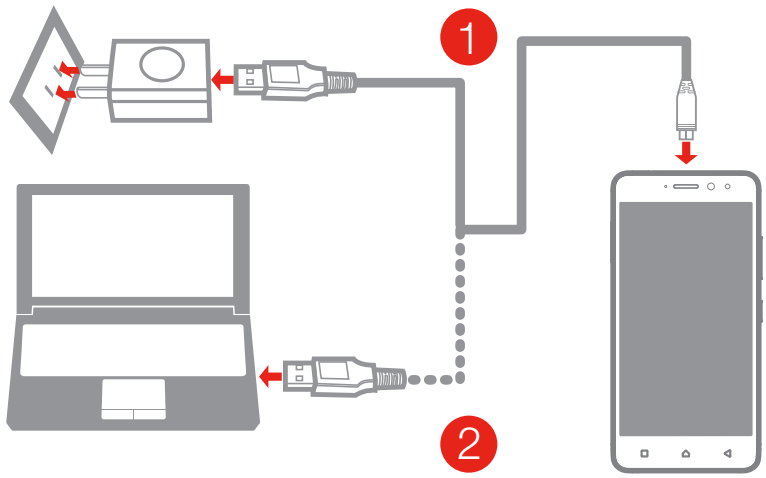

Method 1. Connect your smartphone to a power outlet using the cable and USB power adapter that come with your smartphone.

Method 2. Connect your smartphone to a computer using the cable that comes with your smartphone.

Low battery power Fully charged Charging

As a protective measure, your smartphone will stop charging automatically in unstable voltage conditions. Reconnect the micro USB cable to your smartphone to resume charging.

Turning on or turning off your smartphone

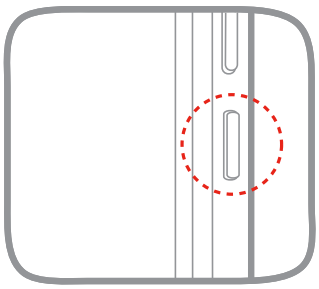

Turn on: Press and hold the On/Off button until the Lenovo logo appears.

Turn off: Press and hold the On/Off button for a few seconds, tap **Power off**, then tap **OK**.

Restart: Press and hold the On/Off button for few seconds, tap **Restart**, then tap **OK**.

Your smartphone has a built-in rechargeable battery. For more information about battery safety, see the “Built-in rechargeable battery notice” section. The battery in this product cannot be easily replaced by yourself.

Important safety and handling information

This section contains important safety and handling information for Lenovo smartphones. Additional safety and handling information is provided in the *User Guide*. See the "Accessing your *User Guide*" section for details.

Operating temperature

Use the Lenovo Phone only in the temperature range of -10°C (14 °F) — 35°C (95 °F) to avoid damage.

Plastic bag notice

DANGER: Plastic bags can be dangerous. Keep plastic bags away from babies and children to avoid danger of suffocation.

General battery notice

The original batteries supplied with your product have been tested for compatibility and should only be replaced with approved parts. Risk of explosion if the battery is replaced with an incorrect type. Dispose of used batteries according to the instructions.

Rechargeable battery notice

CAUTION: Risk of explosion if the battery is replaced with an incorrect type.

When replacing the lithium battery, use only the same or an equivalent type that is recommended by the manufacturer. The battery contains lithium and can explode if not properly used, handled, or disposed of. Dispose of used batteries according to the instructions.

Do not:

- Throw or immerse into water
- Heat to more than 100°C (212°F)
- Repair or disassemble

Built-in rechargeable battery notice

CAUTION: Do not attempt to replace the internal rechargeable lithium ion battery. Contact Lenovo Support for factory replacement.

Charging

Lenovo, and its affiliates are not responsible for the performance or safety of products not manufactured or approved by Lenovo, or its affiliates. Use only approved Lenovo ac adapters and batteries. Adapter shall be installed near the equipment and shall be easily accessible.

Preventing hearing damage

To prevent possible hearing damage when using headsets, earphones, or earbuds with this device, do not listen at high volume levels for long periods.



Disposing according to local laws and regulations

When the Lenovo Phone reaches the end of its useful life, do not crush, incinerate, immerse in water, or dispose of the Lenovo Phone in any manner contrary to local laws and regulations. Some internal parts contain substances that can explode, leak, or have an adverse environmental effect if disposed of incorrectly. See “Recycling and environmental information” for additional information.

Service, support, and warranty information

The following information describes the technical support that is available for your product, during the warranty period or throughout the life of your product. Refer to the Lenovo Limited Warranty for a full explanation of Lenovo warranty terms.

Online technical support

Online technical support is available during the lifetime of a product at: http://www.lenovo.com/support

Telephone technical support

Where applicable, you can get help and information from the Customer Support Center by telephone. Before contacting a Lenovo technical support representative, please have the following information available: model and serial number, the exact wording of any error message, and a description of the problem.

Your technical support representative might want to walk you through the problem while you are at your phone during the call.

Worldwide Lenovo Support telephone list

IMPORTANT: Telephone numbers are subject to change without notice. The most up-to-date telephone list for the Customer Support Center is always available at:
http://support.lenovo.com/supportphonelist

The Customer Support Center phone number is subject to change. For the latest phone number, go to the e-support website. If the telephone number for your country or region is not listed, contact your Lenovo reseller or Lenovo marketing representative.

Lenovo Limited Warranty (LLW) notice

Read the full LLW at http://support.lenovo.com/smartphone-llw. You can view the LLW in a number of languages from this Web site. If you cannot view the LLW either from the Web site or from your phone, contact your local Lenovo office or reseller to obtain a printed version of the full LLW.

IMPORTANT: Lenovo Smartphone Products do not have International Warranty Services.

Recycling and environmental information

General recycling statement

Lenovo encourages owners of information technology (IT) equipment to responsibly recycle their equipment when it is no longer needed. Lenovo offers a variety of programs and services to assist equipment owners in recycling their IT products. For information on recycling Lenovo products, go to http://www.lenovo.com/recycling.

Important battery and WEEE information

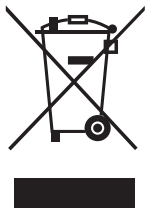

Batteries and electrical and electronic equipment marked with the symbol of a crossed-out wheeled bin may not be disposed as unsorted municipal waste. Batteries and waste of electrical and electronic equipment (WEEE) shall be treated separately using the collection framework available to customers for the return, recycling, and treatment of batteries and WEEE. When possible, remove and isolate batteries from WEEE prior to placing WEEE in the waste collection stream. Batteries are to be collected separately using the framework available for the return, recycling, and treatment of batteries and accumulators.
Country-specific information is available at:
http://www.lenovo.com/recycling

Recycling information for India

Recycling and disposal information for India is available at:
http://www.lenovo.com/social_responsibility/us/en/sustainability/ptb_india.html

Battery recycling information for the European Union

EU



Batteries or packaging for batteries are labeled in accordance with European Directive 2006/66/EC concerning batteries and accumulators and waste batteries and accumulators. The Directive determines the framework for the return and recycling of used batteries and accumulators as applicable throughout the European Union. This label is applied to various batteries to indicate that the battery is not to be thrown away, but rather reclaimed upon end of life per this Directive.

In accordance with the European Directive 2006/66/EC, batteries and accumulators are labeled to indicate that they are to be collected separately and recycled at end of life. The label on the battery may also include a chemical symbol for the metal concerned in the battery (Pb for lead, Hg for mercury, and Cd for cadmium). Users of batteries and accumulators must not dispose of batteries and accumulators as unsorted municipal waste, but use the collection framework available to customers for the return, recycling, and treatment of batteries and accumulators. Customer participation is important to minimize any potential effects of batteries and accumulators on the environment and human health due to the potential presence of hazardous substances. For proper collection and treatment, go to: http://www.lenovo.com/recycling

Restriction of Hazardous Substances Directive (RoHS)

European Union

Lenovo products sold in the European Union, on or after 3 January 2013 meet the requirements of Directive 2011/65/EU on the restriction of the use of certain hazardous substances in electrical and electronic equipment (“RoHS recast” or “RoHS 2”).

For more information about Lenovo progress on RoHS, go to: http://www.lenovo.com/social_responsibility/us/en/RoHS_Communication.pdf

India

RoHS compliant as per E-Waste (Management & Handling) Rules, 2011.

Vietnam

Lenovo products sold in Vietnam, on or after September 23, 2011, meet the requirements of the Vietnam Circular 30/2011/TT-BCT ("Vietnam RoHS").

Ukraine

Цим підтверджуємо, що продукція Леново відповідає вимогам нормативних актів України, які обмежують вміст небезпечних речовин

Turkey

The Lenovo product meets the requirements of the Republic of Turkey Directive on the Restriction of the Use of Certain Hazardous Substances in Waste Electrical and Electronic Equipment (WEEE).

Türkiye AEEE Yönetmeliğine Uygunluk Beyanı

Bu Lenovo ürünü, T.C. Çevre ve Orman Bakanlığı'nın "Atık Elektrikli ve Elektronik Eşya Bazı Zararlı Maddelerin Kullanımının Sınırlandırılmasına Dair Yönetmelik (AEEE)" direktiflerine uygundur.

AEEE Yönetmeliğine Uygundur.

European Union compliance statement

European Union conformity

EU contact: Lenovo, Einsteinova 21, 851 01 Bratislava, Slovakia

CE 0560

Compliance with the R&TTE Directive

This product is in compliance with the essential requirements and other relevant provisions of the EU Council Radio and Telecommunications Terminal Equipment (R&TTE) Directive, 1999/5/EC. The Declaration of Conformity information is located in the *Regulatory Notices*, which you can download from the Lenovo Support Web site. See “Downloading publications” in this document for additional information.

NOTE: R&TTE 1999/5/EC remains in force during the transition period of Radio Equipment Directive (RED) 2014/53/EU until 12 June, 2017. After then, RED 2014/53/EU will take the place of R&TTE 1999/5/EC.

Specific Absorption Rate information

This mobile device meets the government's requirements for exposure to radio waves. Your mobile device is a radio transmitter and receiver. The exposure standard for mobile devices employs a unit of measurement known as the Specific Absorption Rate, or SAR.
The SAR limit adopted by Europe is 2.0 W/kg averaged over 10 grams of tissue. Tests for SAR are conducted using standard operating positions with the device transmitting at its highest certified power level in all tested frequency bands.
The highest SAR value for your Lenovo device when tested for use at the head and body is outlined as follows:

Position	The highest SAR value	Regulation
Head	0.732	Europe 10g SAR Limit (2.0 W/kg)
Body-worn	1.460	Europe 10g SAR Limit (2.0 W/kg)

During use, the actual SAR values for this device are usually well below the values stated above. This is because, for purposes of system efficiency and to minimize interference on the network, the operating power of your mobile devices is automatically decreased when full power is not needed for the call. The lower the power output of the device, the lower its SAR value.
To meet RF exposure guidelines during body-worn operation, the device must be positioned at least 0.5 cm away from your body.

ภาษาไทย

อ่านคู่มือนี้อย่างละเอียดก่อนการใช้งานสมาร์ทโฟนของคุณ

อ่านก่อนใช้งาน–ข้อมูลเกี่ยวกับกฎข้อบังคับ

โปรดแน่ใจว่าคุณอ่าน*ประกาศข้อบังคับ* ของประเทศหรือภูมิภาคของคุณก่อนใช้งานอุปกรณ์ไร้สายที่มีในโทรศัพท์มือถือ Lenovo ของคุณ หากต้องการรับ*ประกาศข้อบังคับ*เวอร์ชัน PDF โปรดดูที่ส่วน “การดาวน์โหลดสิ่งพิมพ์” ข้อมูลเกี่ยวกับข้อบังคับบางส่วนจะมีอยู่ใน **การตั้งค่า > เกี่ยวกับโทรศัพท์ > ข้อมูลเกี่ยวกับข้อบังคับ** ในสมาร์ทโฟนของคุณ

การขอรับการบริการ

สำหรับการสนับสนุนเกี่ยวกับบริการด้านเครือข่ายและใบแจ้งยอด โปรดติดต่อผู้ให้บริการเครือข่ายไร้สายของคุณ หากต้องการทราบวิธีใช้สมาร์ทโฟนของคุณและดูข้อมูลจำเพาะทางเทคนิค โปรดไปที่ http://support.lenovo.com

การดาวน์โหลดสิ่งพิมพ์

หากต้องการดูคู่มือสมาร์ทโฟนล่าสุด โปรดไปที่:

http://support.lenovo.com

การเข้าดู *คู่มือผู้ใช้งาน*

คู่มือผู้ใช้งาน จะมีรายละเอียดเกี่ยวกับสมาร์ทโฟนของคุณ หากต้องการเข้าดู *คู่มือผู้ใช้งาน* ของคุณ โปรดไปที่: http://support.lenovo.com และปฏิบัติตามคำแนะนำที่ปรากฏบนหน้าจอ

ประกาศทางกฎหมาย

Lenovo และโลโก้ Lenovo เป็นเครื่องหมายการค้าของ Lenovo ในประเทศอเมริกาประเทศอื่นๆ หรือทั้งหมด
ชื่อบริษัท ชื่อผลิตภัณฑ์ หรือชื่อบริการอื่นใดอาจเป็นเครื่องหมายการค้าหรือเครื่องหมายการให้บริการของผู้อื่น
ผลิตภายใต้ลิขสิทธิ์จาก Dolby Laboratories โดย Dolby, Dolby Atmos และสัญลักษณ์ D สองตัวเป็นเครื่องหมายการค้าของ Dolby Laboratories

สารบัญ

ภาพรวม 1
การติดตั้ง Nano–SIM การ์ด และ microSD การ์ด 2
การชาร์จแบตเตอรี่ 3
ข้อมูลความปลอดภัยและการใช้งานที่สำคัญ 4
ข้อมูลด้านการบริการ การสนับสนุน และการรับประกัน 6
ข้อมูลด้านการรีไซเคิลและสิ่งแวดล้อม 7
ประกาศความสอดคล้องกับสหภาพยุโรป 10
ข้อมูลเกี่ยวกับค่าดูดกลืนพลังงานจำเพาะ 11

ภาพรวม

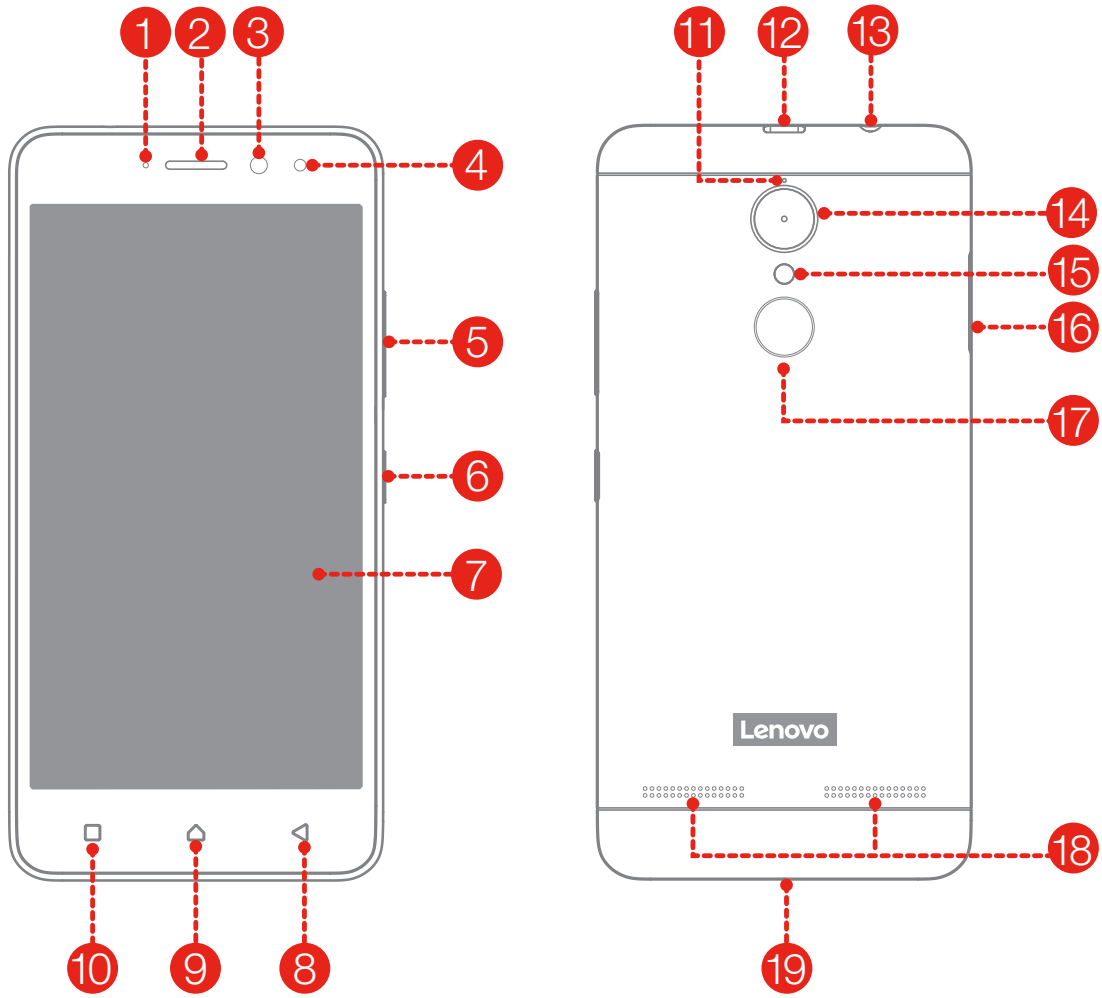

1 ไฟแสดงสถานะ
2 ตัวรับสัญญาณ
3 กล้องหน้า
4 เซ็นเซอร์แสง/พร็อกซิมิตี้เซ็นเซอร์
5 ปุ่มระดับเสียง
6 ปุ่มเปิด/ปิด
7 หน้าจอสัมผัส
8 ปุ่มย้อนกลับ
9 ปุ่มหน้าหลัก
10 ปุ่มมัลติทาสก์
11 ไมโครโฟนเสียงรบกวนต่ำ
12 ตัวเชื่อมต่อไมโคร USB
13 ตัวเชื่อมต่อหูฟัง
14 กล้องหลัง
15 แฟลช
16 ถาดใส่การ์ด
17 เซ็นเซอร์ลายนิ้วมือ
18 ลำโพง
19 ไมโครโฟน

การติดตั้ง Nano-SIM การ์ด และ microSD การ์ด

ต้องใช้ Nano-SIM การ์ดที่ได้จากผู้ให้บริการของคุณเพื่อใช้บริการโทรศัพท์เคลื่อนที่①
ต้องใช้ microSD การ์ดในการเก็บข้อมูล
ใส่ Nano-SIM การ์ด และ microSD การ์ดตามภาพประกอบ②

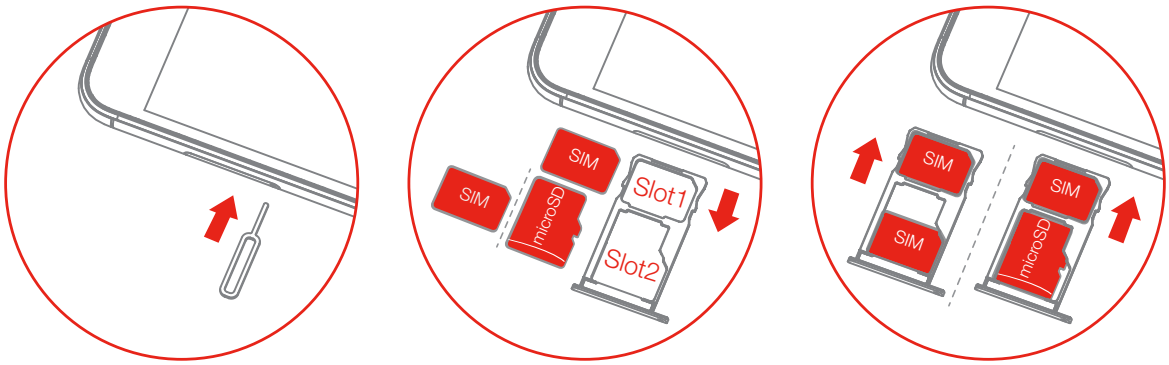

ขั้นตอนที่ 1. ใส่เครื่องมือถอดที่มาพร้อมกับสมาร์ทโฟนของคุณลงในรูของถาดใส่การ์ด
ขั้นตอนที่ 2. ดึงถาดใส่การ์ดออกและดำเนินการอย่างใดอย่างหนึ่งต่อไปนี้:

- ใส่ Nano-SIM การ์ดในช่องที่ 1 และใส่ microSD การ์ดในช่องที่ 2
- ใส่ Nano-SIM การ์ดในช่องที่ 1 และใส่ Nano-SIM การ์ดอีกอันในช่องที่ 2③

ขั้นตอนที่ 3. ค่อยๆ ใส่ถาดพร้อมกับการ์ดกลับเข้าไปในช่อง

① สมาร์ทโฟนของคุณทำงานร่วมกับ Nano-SIM เท่านั้น
② ปิดสมาร์ทโฟนของคุณทุกครั้งก่อนที่จะใส่หรือถอด Nano-SIM การ์ด การใส่หรือถอด Nano-SIM การ์ดระหว่างเปิดเครื่องอยู่ อาจทำให้ Nano-SIM การ์ดหรือสมาร์ทโฟนเสียหายถาวร
③ ช่องใส่การ์ดทั้งสองช่องรองรับการให้บริการข้อมูล 4G/3G/2G แต่คุณสามารถเปิดใช้งาน Nano-SIM การ์ดสำหรับการเชื่อมต่อข้อมูลได้เพียงครั้งละหนึ่งซิมเท่านั้น หากคุณต้องการเปลี่ยน Nano-SIM การ์ดที่ใช้สำหรับเชื่อมต่อข้อมูล โปรดไปที่ **การตั้งค่า > การจัดการ SIM**

การชาร์จแบตเตอรี่

ชาร์จแบตเตอรี่ตามภาพประกอบ

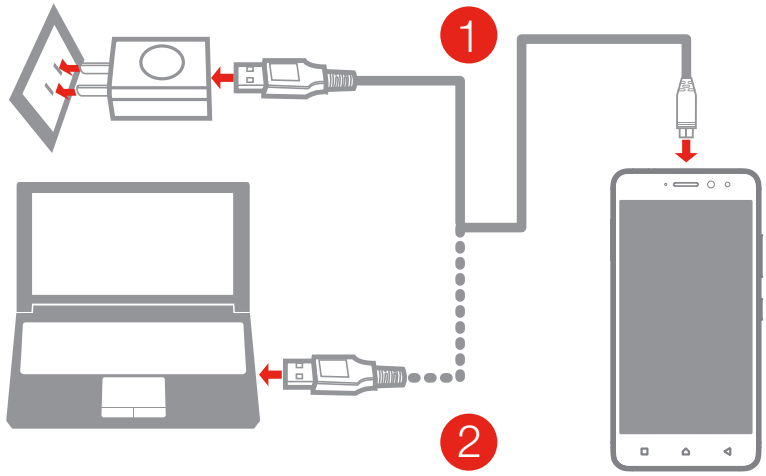

วิธีการที่ 1. เชื่อมต่อสมาร์ทโฟนของคุณเข้ากับเต้ารับ โดยใช้สายและอุปกรณ์แปลงไฟ USB ที่มาพร้อมกับสมาร์ทโฟนของคุณ

วิธีการที่ 2. เชื่อมต่อสมาร์ทโฟนของคุณเข้ากับคอมพิวเตอร์ โดยใช้สายที่มาพร้อมกับสมาร์ทโฟนของคุณ

พลังงานแบตเตอรี่เหลือน้อย ชาร์จไฟเต็ม กำลังชาร์จ

สมาร์ทโฟนของคุณจะหยุดชาร์จโดยอัตโนมัติเมื่อแรงดันไฟฟ้าไม่คงที่ ทั้งนี้เป็นผลจากมาตรการเชิงป้องกัน เชื่อมต่อสายไมโคร USB เข้ากับสมาร์ทโฟนของคุณอีกครั้งเพื่อชาร์จต่อ

การเปิดหรือปิดสมาร์ทโฟน

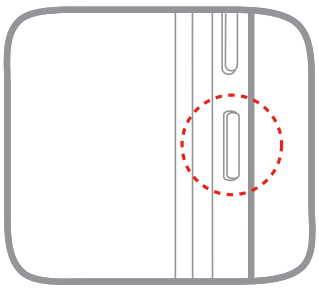

เปิดเครื่อง: กดปุ่มเปิด/ปิดเครื่องค้างไว้จนกว่าโลโก้ Lenovo จะปรากฏ

ปิดเครื่อง: กดปุ่มเปิด/ปิดเครื่องค้างไว้สักครู่ แตะ **ปิดเครื่อง** จากนั้นแตะ **ตกลง**

รีสตาร์ท: กดปุ่มเปิด/ปิดเครื่องค้างไว้สักครู่ แตะ **รีสตาร์ท** จากนั้นแตะ **ตกลง**

สมาร์ทโฟนของคุณมีแบตเตอรี่แบบชาร์จไฟใหม่ได้ในตัว โปรดดูข้อมูลเกี่ยวกับความปลอดภัยของแบตเตอรี่เพิ่มเติมที่ส่วน “ประกาศเกี่ยวกับแบตเตอรี่แบบชาร์จไฟใหม่ได้ในตัว” การถอดเปลี่ยนแบตเตอรี่ในผลิตภัณฑ์นี้ไม่สามารถกระทำได้โดยง่าย

ข้อมูลความปลอดภัยและการใช้งานที่สำคัญ

ส่วนนี้จะเกี่ยวกับข้อมูลความปลอดภัยและการใช้งานที่สำคัญสำหรับสมาร์ทโฟน Lenovo คุณสามารถดูข้อมูลเพิ่มเติมเกี่ยวกับความปลอดภัยและการใช้งานใน *คู่มือผู้ใช้งาน* โปรดดูข้อมูลในส่วน “การเข้าดู *คู่มือผู้ใช้งาน*”

อุณหภูมิใช้งาน

ใช้ชาร์จโทรศัพท์ Lenovo เฉพาะในช่วงอุณหภูมิตั้งแต่ –10°C (14 °F) ถึง 35°C (95 °F) เท่านั้นเพื่อไม่ให้เครื่องเสียหาย

ข้อสังเกตเกี่ยวกับถุงพลาสติก

อันตราย: ถุงพลาสติกอาจกลายเป็นสิ่งที่มีอันตราย โปรดเก็บถุงพลาสติกให้ห่างจากเด็กทารกและเด็กเล็กเพื่อหลีกเลี่ยงอันตรายจากการนำถุงพลาสติกมาคลุมหัวจนขาดอากาศหายใจ

ประกาศทั่วไปเกี่ยวกับแบตเตอรี่

แบตเตอรี่ของแท้ที่ให้มาพร้อมกับผลิตภัณฑ์ของคุณได้รับการทดสอบความเหมาะสมในการใช้งาน และควรเปลี่ยนด้วยชิ้นส่วนที่ได้รับการรับรองเท่านั้น หากเปลี่ยนไปใช้แบตเตอรี่ผิดประเภทอาจเสี่ยงต่อการเกิดระเบิดได้ ควรกำจัดแบตเตอรี่ที่ใช้แล้วตามคำแนะนำ

ประกาศเกี่ยวกับแบตเตอรี่แบบชาร์จไฟใหม่ได้

ข้อควรระวัง: หากเปลี่ยนไปใช้แบตเตอรี่ผิดประเภทอาจเสี่ยงต่อการเกิดระเบิดได้

เมื่อเปลี่ยนแบตเตอรี่ลิเธียม ให้เลือกใช้แบตเตอรี่ประเภทเดียวกันหรือเทียบเท่าที่ผู้ผลิตแนะนำ แบตเตอรี่มีสารลิเธียมและสามารถระเบิดได้หากใช้ จับ หรือกำจัดอย่างไม่เหมาะสม ควรกำจัดแบตเตอรี่ที่ใช้แล้วตามคำแนะนำ

ห้าม:

- โยนหรือจุ่มลงในน้ำ
- ทำให้ร้อนขึ้นมากกว่า 100°C (212°F)
- ซ่อมหรือแยกชิ้นส่วน

ประกาศเรื่องแบตเตอรี่แบบชาร์จไฟใหม่ได้ในตัว

ข้อควรระวัง: ห้ามทำการเปลี่ยนแบตเตอรี่ลิเธียมไอออนแบบชาร์จไฟใหม่ได้ที่อยู่ภายใน โปรดติดต่อ Lenovo Support สำหรับการเปลี่ยนชิ้นส่วนจากโรงงาน

กำลังชาร์จ

Lenovo และบริษัทในเครือจะไม่รับผิดชอบต่อประสิทธิภาพหรือความปลอดภัยของผลิตภัณฑ์ที่ไม่ได้ผลิตขึ้นหรือผ่านการรับรองจาก Lenovo หรือบริษัทในเครือ ใช้อะแดปเตอร์ AC และแบตเตอรี่ที่ได้รับการรับรองจาก Lenovo เท่านั้น อะแดปเตอร์จะต้องติดตั้งใกล้กับอุปกรณ์และจะต้องเข้าถึงได้ง่าย

ป้องกันอันตรายต่อการได้ยิน

ขณะใช้หูฟังแบบต่างๆ กับอุปกรณ์นี้ ไม่ควรฟังด้วยระดับเสียงดังเป็นเวลานาน เพื่อป้องกันอันตรายที่อาจเกิดขึ้นต่อการได้ยิน



การทิ้งอุปกรณ์ตามกฎหมายและข้อบังคับในพื้นที่

เมื่อโทรศัพท์ Lenovo หมดอายุการใช้งานแล้ว อย่าทำลายโดยการบีบอัด, เผา, แช่น้ำ หรือทิ้งโทรศัพท์ Lenovo ด้วยวิธีการที่ขัดต่อกฎหมายและข้อบังคับในพื้นที่ หากไม่ทิ้งอุปกรณ์อย่างถูกต้อง ชิ้นส่วนภายในบางส่วนที่มีสารเคมีอาจระเบิด รั่วไหล หรือส่งผลกระทบรุนแรงต่อสิ่งแวดล้อมได้ สำหรับข้อมูลเพิ่มเติม โปรดดู “ข้อมูลด้านการรีไซเคิลและสิ่งแวดล้อม”

ข้อมูลด้านการบริการ การสนับสนุน และการรับประกัน

ข้อมูลต่อไปนี้อธิบายถึงการสนับสนุนทางด้านเทคนิคที่มีให้กับผลิตภัณฑ์ของคุณในช่วงระยะเวลาการรับประกันหรือตลอดอายุการใช้งานของผลิตภัณฑ์ของคุณ โปรดดูการรับประกันแบบจำกัดของ Lenovo สำหรับคำอธิบายที่ครบถ้วนในเงื่อนไขการรับประกันของ Lenovo

การสนับสนุนด้านเทคนิคทางออนไลน์

การสนับสนุนด้านเทคนิคทางออนไลน์มีให้บริการในช่วงอายุการใช้งานของผลิตภัณฑ์ที่: http://www.lenovo.com/support

การสนับสนุนด้านเทคนิคทางโทรศัพท์

คุณสามารถโทรศัพท์ขอความช่วยเหลือและข้อมูลจากศูนย์บริการลูกค้าได้ตามความเหมาะสม ก่อนติดต่อเจ้าหน้าที่ฝ่ายสนับสนุนด้านเทคนิคของ Lenovo โปรดเตรียมข้อมูลต่อไปนี้ให้พร้อม ได้แก่ รุ่นและหมายเลขประจำเครื่อง ข้อความแสดงข้อผิดพลาดตรงกับที่เห็นบนหน้าจอทุกประการ และรายละเอียดของปัญหา
เจ้าหน้าที่ฝ่ายสนับสนุนด้านเทคนิคของคุณอาจต้องการให้คุณร่วมตรวจสอบปัญหาอย่างละเอียด ในขณะที่คุณใช้โทรศัพท์ในระหว่างการพูดคุย

รายละเอียดหมายเลขโทรศัพท์ของ Lenovo Support ทั่วโลก

ข้อสำคัญ: อาจมีการเปลี่ยนแปลงหมายเลขโทรศัพท์โดยไม่ต้องแจ้งให้ทราบ คุณสามารถดูรายละเอียดหมายเลขโทรศัพท์ล่าสุดของศูนย์บริการลูกค้าได้ที่ http://support.lenovo.com/supportphonelist
หมายเลขโทรศัพท์ของศูนย์บริการลูกค้าอาจมีการเปลี่ยนแปลงได้ โปรดตรวจสอบหมายเลขโทรศัพท์ล่าสุดจากเว็บไซต์การสนับสนุนทางอินเทอร์เน็ต หากไม่มีรายละเอียดหมายเลขโทรศัพท์สำหรับประเทศหรือภูมิภาคของคุณ โปรดติดต่อตัวแทนจำหน่าย Lenovo หรือเจ้าหน้าที่ฝ่ายการตลาดจาก Lenovo ของคุณ

ประกาศการรับประกันแบบจำกัดของ Lenovo (LLW)

อ่าน LLW ฉบับเต็มได้ที่ http://support.lenovo.com/smartphone-llw
คุณสามารถดู LLW ได้ในภาษาอื่นๆ อีกจากเว็บไซต์นี้ หากคุณไม่สามารถดู LLW จากเว็บไซต์และโทรศัพท์ของคุณ โปรดติดต่อสำนักงาน Lenovo หรือตัวแทนจำหน่ายในพื้นที่เพื่อรับ LLW ฉบับเต็มแบบตีพิมพ์
ข้อสำคัญ: ผลิตภัณฑ์สมาร์ทโฟนของ Lenovo ไม่มีบริการประกันข้ามประเทศ

ข้อมูลด้านการรีไซเคิลและสิ่งแวดล้อม

การรีไซเคิลแบบทั่วไป

Lenovo ขอแนะนำผู้เป็นเจ้าของอุปกรณ์สารสนเทศ (IT) ให้รับผิดชอบต่อการรีไซเคิลอุปกรณ์ของทุกท่านเมื่อไม่ต้องการใช้งานอีกต่อไป โดยขอเสนอกระบวนการรีไซเคิลรูปแบบต่างๆ และการบริการเพื่อช่วยเหลือเจ้าของอุปกรณ์ในการรีไซเคิลผลิตภัณฑ์สารสนเทศของทุกท่าน สำหรับข้อมูลเกี่ยวกับการรีไซเคิลผลิตภัณฑ์ Lenovo โปรดไปที่:
http://www.lenovo.com/recycling

ข้อมูลที่สำคัญเกี่ยวกับแบตเตอรี่และ WEEE



ไม่สามารถทิ้งแบตเตอรี่ อุปกรณ์อิเล็กทรอนิกส์ และอุปกรณ์ไฟฟ้าที่มีเครื่องหมายกากบาทคาดทับถังขยะมีล้อเลื่อนได้ในรูปแบบขยะทั่วไปที่ไม่คัดแยก แบตเตอรี่และขยะซึ่งประกอบด้วยอุปกรณ์อิเล็กทรอนิกส์และอุปกรณ์ไฟฟ้า (WEEE) ควรดำเนินการแยกจากขยะอื่นๆ โดยใช้กรอบการทำงานที่มีให้ลูกค้าสำหรับการส่งคืน การรีไซเคิล และการดูแลรักษาแบตเตอรี่และ WEEE เมื่อเป็นไปได้ ควรนำแบตเตอรี่ออกจาก WEEE ก่อนนำ WEEE เข้าสู่กระบวนการเก็บรวบรวมขยะ ควรเก็บรวบรวมแบตเตอรี่แยกจากขยะอื่นๆ โดยใช้กรอบการทำงานสำหรับการส่งคืน การรีไซเคิล และการดูแลรักษาแบตเตอรี่และอุปกรณ์สะสมไฟฟ้า
มีข้อมูลที่จำเพาะกับประเทศที่: http://www.lenovo.com/recycling

ข้อมูลเกี่ยวกับการรีไซเคิลสำหรับประเทศอินเดีย

เข้าชมข้อมูลเกี่ยวกับการรีไซเคิลและการกำจัดในอินเดียได้ที่:
http://www.lenovo.com/social_responsibility/us/en/sustainability/ptb_india.html

ข้อมูลเกี่ยวกับการรีไซเคิลแบตเตอรี่สำหรับสหภาพยุโรป

EU



แบตเตอรี่หรือบรรจุภัณฑ์สำหรับแบตเตอรี่ติดฉลากตามระเบียบของสหภาพยุโรป 2006/66/EC ในส่วนที่เกี่ยวข้องกับแบตเตอรี่และอุปกรณ์สะสมไฟฟ้าและการกำจัดแบตเตอรี่และอุปกรณ์สะสมไฟฟ้า ระเบียบนี้ได้กำหนดขอบข่ายสำหรับการส่งคืนและรีไซเคิลแบตเตอรี่และอุปกรณ์สะสมไฟฟ้าที่ใช้แล้วที่บังคับใช้ในประเทศที่เป็นสมาชิกของสหภาพยุโรปทั้งหมด ระเบียบนี้จะกำหนดว่าฉลากนี้จะใช้กับแบตเตอรี่ต่าง ๆ เพื่อระบุว่าห้ามกำจัดทิ้ง แต่ให้ส่งคืนเมื่อหมดอายุการใช้งาน ตามระเบียบของสหภาพยุโรป 2006/66/EC แบตเตอรี่และอุปกรณ์สะสมไฟฟ้าจะติดฉลากเพื่อระบุว่าต้องแยกเก็บและรีไซเคิลเมื่อหมดอายุการใช้งาน ฉลากบนแบตเตอรี่อาจมีสัญลักษณ์ทางเคมีของโลหะที่อยู่ในแบตเตอรี่ (Pb สำหรับตะกั่ว, Hg สำหรับปรอท และ Cd สำหรับแคดเมี่ยม) ผู้ใช้แบตเตอรี่และอุปกรณ์สะสมไฟฟ้าต้องไม่กำจัดแบตเตอรี่และอุปกรณ์สะสมไฟฟ้าในรูปแบบขยะทั่วไปที่ไม่คัดแยก แต่ต้องใช้ขอบข่ายการรวบรวมสำหรับผู้บริโภคในการส่งคืน รีไซเคิล และดูแลรักษาแบตเตอรี่และอุปกรณ์สะสมไฟฟ้า ความมีส่วนร่วมของลูกค้ามีความสำคัญที่จะสามารถลดผลกระทบจากแบตเตอรี่และอุปกรณ์สะสมไฟฟ้าที่มีต่อสิ่งแวดล้อมและสุขอนามัยของผู้คนอันเนื่องมาจากสารอันตรายที่มีอยู่ในอุปกรณ์ดังกล่าว ดูแนวทางการเก็บและจัดการที่เหมาะสมได้ที่: http://www.lenovo.com/recycling

ข้อกำหนดสำหรับการควบคุมสารอันตราย (RoHS)

สหภาพยุโรป

ผลิตภัณฑ์ Lenovo ที่จำหน่ายในสหภาพยุโรป ตั้งแต่วันที่ 3 มกราคม 2556 มีคุณสมบัติตรงตามข้อกำหนดของระเบียบ 2011/65/EU เกี่ยวกับข้อจำกัดในการใช้สารที่เป็นอันตรายบางอย่างในอุปกรณ์ไฟฟ้าและอุปกรณ์อิเล็กทรอนิกส์ (“RoHS recast” หรือ “RoHS 2”)
สำหรับข้อมูลเกี่ยวกับความคืบหน้าด้าน RoHS ของ Lenovo เพิ่มเติม โปรดไปที่: http://www.lenovo.com/social_responsibility/us/en/RoHS_Communication.pdf

อินเดีย

RoHS compliant as per E-Waste (Management & Handling) Rules, 2011.

เวียดนาม

ผลิตภัณฑ์ Lenovo ที่จำหน่ายในเวียดนามตั้งแต่วันที่ 23 กันยายน 2011 นั้นตรงตามข้อบังคับของ Vietnam Circular 30/2011/TT-BCT (“Vietnam RoHS”)

ยูเครน

Цим підтверджуємо, що продукція Леново відповідає вимогам нормативних актів України, які обмежують вміст небезпечних речовин

ตุรกี

ผลิตภัณฑ์ Lenovo ตรงกับข้อกำหนดของระเบียบการใช้สารอันตรายบางชนิดในเศษเหลือทิ้งของอุปกรณ์อิเล็กทรอนิกส์และอุปกรณ์ไฟฟ้า (WEEE) ของสาธารณรัฐตุรกี

Türkiye AEEE Yönetmeliğine Uygunluk Beyanı

Bu Lenovo ürünü, T.C. Çevre ve Orman Bakanlığı'nın "Atık Elektrikli ve Elektronik Eşya Bazı Zararlı Maddelerin Kullanımının Sınırlandırılmasına Dair Yönetmelik (AEEE)" direktiflerine uygundur.

AEEE Yönetmeliğine Uygundur.

ประกาศความสอดคล้องกับสหภาพยุโรป

การรับรองของสหภาพยุโรป

ข้อมูลติดต่อสหภาพยุโรป: Lenovo, Einsteinova 21, 851 01 Bratislava, Slovakia

CE 0560

สอดคล้องกับข้อกำหนด R&TTE

ผลิตภัณฑ์นี้เป็นไปตามข้อกำหนดที่สำคัญและข้อตกลงที่เกี่ยวข้องอื่นๆ ของ EU Council Radio and Telecommunications Terminal Equipment (R&TTE) Directive, 1999/5/EC ข้อมูลเกี่ยวกับประกาศความสอดคล้องจะอยู่ใน *ประกาศข้อบังคับ* ซึ่งสามารถดาวน์โหลดได้จากเว็บไซต์ Lenovo Support โปรดดู “การดาวน์โหลดสิ่งพิมพ์” ในเอกสารนี้สำหรับข้อมูลเพิ่มเติม

หมายเหตุ: R&TTE 1999/5/EC จะยังคงมีผลบังคับใช้ในระยะเวลาการเปลี่ยนผ่านของ Radio Equipment Directive (RED) 2014/53/EU จนถึง 12 มิถุนายน 2017 จากนั้น RED 2014/53/EU จะมีผลบังคับใช้แทน R&TTE 1999/5/EC

ข้อมูลเกี่ยวกับค่าดูดกลืนพลังงานจำเพาะ

โทรศัพท์มือถือเครื่องนี้ตรงตามข้อบังคับของรัฐบาลสำหรับการกระจายคลื่นวิทยุ โทรศัพท์มือถือของคุณเป็นได้ทั้งตัวกระจายและรับสัญญาณคลื่นวิทยุ มาตรฐานการปล่อยคลื่นสัญญาณของโทรศัพท์มือถือเป็นไปตามหน่วยการวัดปริมาณพลังงานที่ร่างกายได้รับขณะที่เราใช้โทรศัพท์มือถือ หรือ SAR โดยขีดจำกัด SAR ของยุโรป คือ 2.0. วัตต์/กก. เฉลี่ยต่อน้ำหนักเนื้อเยื่อร่างกาย 10 กรัม การทดสอบเพื่อ SAR จะดำเนินการโดยใช้งานแบบมาตรฐานกับอุปกรณ์ปล่อยสัญญาณที่ระดับพลังงานสูงสุดที่ได้รับการรับรองในทุกคลื่นความถี่ที่ทดสอบ

ค่า SAR ที่สูงที่สุดสำหรับอุปกรณ์ Lenovo ของท่านเมื่อรับการทดสอบกับศีรษะและร่างกายมีรายละเอียดโดยรวมดังนี้:

ตำแหน่ง	ค่า SAR สูงสุด	ข้อบังคับ
ส่วนหัว	0.732	การจำกัดค่า SAR 10 กรัมในยุโรป (2.0 วัตต์/กก.)
ตามร่างกาย	1.460	การจำกัดค่า SAR 10 กรัมในยุโรป (2.0 วัตต์/กก.)

ในระหว่างการใช้งาน ค่า SAR ที่แท้จริงของอุปกรณ์นี้จะอยู่ด้านล่างของค่าที่กล่าวถึงในข้างต้น เพื่อให้ระบบจะสามารถทำงานได้อย่างมีประสิทธิภาพและลดการรบกวนบนเครือข่าย กำลังไฟสำหรับการใช้งานโทรศัพท์มือถือของท่านจะลดลงโดยอัตโนมัติเมื่อไม่จำเป็นต้องใช้งานพลังงานเต็มสำหรับในการโทร หากใช้กำลังไฟของโทรศัพท์น้อยลง ค่า SAR ก็จะน้อยลงเช่นกัน

เพื่อให้ถูกต้องตามข้อกำหนดการรับสัญญาณ RF เมื่อใช้งานกับส่วนต่างๆ ของร่างกาย โทรศัพท์ต้องอยู่ห่างจากร่างกายอย่างน้อย 0.5 ซม.

© Copyright Lenovo 2016.
© สงวนลิขสิทธิ์ Lenovo 2016

Reduce | Reuse | Recycle



V1.1_20161129

711608012081
Printed in China