Philips GoGEAR MP3 Player

GoGEAR

SA5DOT

Quick start guide
快速入門指南
Guía de configuración rápida
คู่มือเริ่มต้นใช้งานอย่างย่อ

Quick start guide

Register your product and get support at
www.philips.com/welcome

PHILIPS

*1GB = 1 billion bytes; available storage capacity will be less.
*1 GB = 1000 millones de bytes; la capacidad de almacenamiento disponible será menor.
*1GB = 十億位元組；可供使用的儲存容量可能會少於此數。

** With 3 minute 128 kbps MP3 songs
** Con canciones MP3 de 3 minutos a 128 kbps
** 包含 3 分鐘 128 kbps MP3 歌曲

*** Battery life varies by use and settings.
*** La duración de la batería varía en función del uso y los ajustes.
***電池壽命會依使用方式及設置而異。

This player does not support copyright protected (DRM) WMA tracks bought from on-line music stores.
Este reproductor no admite pistas WMA protegidas por leyes de derechos de autor (DRM) compradas en tiendas de música en línea.
播放器不支援從音樂網站購買，加入數碼版權管理(DRM) 的 WMA 曲目。

PC requirements
Requisitos del equipo
電腦規格
Windows XP (SP3 or higher/ 或更高/ o superior) / Vista / 7 /8

2013 © WOOX Innovations Limited. All rights reserved.
Philips and the Philips' Shield Emblem are registered trademarks of Koninklijke Philips N.V. and are used by WOOX Innovations Limited under license from Koninklijke Philips N.V.
SA5DOT_QSG_97.1_V3.0
wk1350.5

Unpack

打開包裝
Sáquelo de la caja
แกะกล่องผลิตภัณฑ์

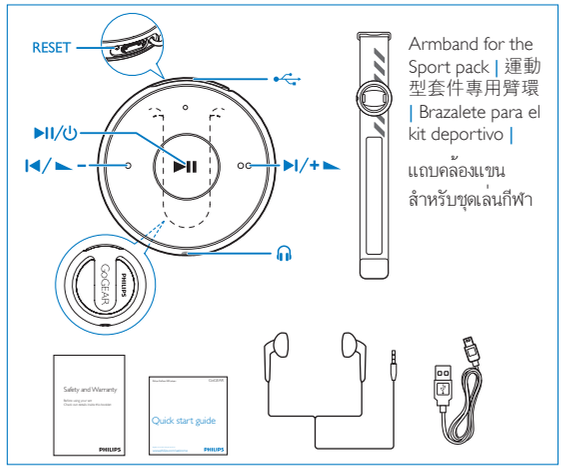

Armband for the Sport pack | 運動型套件專用臂環 | Brazalete para el kit deportivo | แถบคล้องแขนสำหรับชุดเล่นกีฬา

Charge

充電
Carga
การชาร์จ

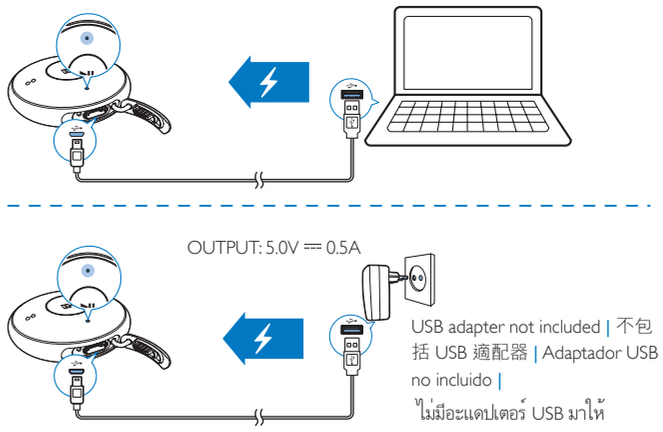

USB adapter not included | 不包括 USB 適配器 | Adaptador USB no incluido | ไม่มีอะแดปเตอร์ USB มาให้

EN Red light: Power charging ongoing
Green light: Power charging complete
Flashing red light: Battery low

ZH-HK 紅燈：充電進行中
綠燈：充電完成
紅燈閃動：低電量

ES Luz roja: carga de energía en curso
Luz verde: carga de energía completa
Luz roja parpadeante: batería baja

TH ไฟสีแดง: กำลังชาร์จไฟ
ไฟสีเขียว: เสร็จสิ้นการชาร์จไฟ
ไฟสีแดงกะพริบ: แบตเตอรี่ต่ำ

Transfer from a PC

從電腦上傳輸
Transferencia a un PC
ถ่ายโอนจาก PC

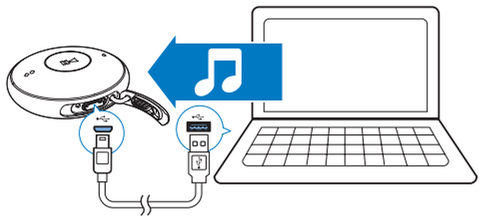

▶II

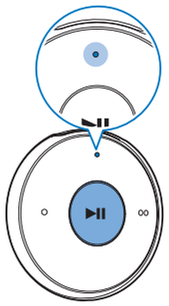

EN Press and hold until the indicator lights up.
Green light: Power on
Red light: Power off
按住直至指示燈亮起。
綠燈：開啟
紅燈：關閉
Manténgalo pulsado hasta que se encienda el indicador.
Piloto verde: encendido
Piloto rojo: apagado
กดค้างจนกว่าสัญญาณไฟจะติดสว่าง
ไฟสีเขียว: เปิดการทำงาน
ไฟสีแดง: ปิดการทำงาน

●/●●

EN Press and hold to select the previous/ next song. One beep sounds.

ZH-HK 按住以選擇前一首/下一首曲目。一下嗶聲響起。

ES Manténgalo pulsado para seleccionar la canción anterior/ siguiente. Suena un pitido.

TH กดค้างเพื่อเลือกเพลงก่อนหน้า/ ถัดไป เสียงบี๊พหนึ่งครั้ง

Help

説明
Ayuda
วิธีใช้

Device does not respond to the pressing of keys | 裝置對按鍵操作沒有響應 | El dispositivo no responde al pulsar los botones |
อุปกรณ์ไม่ตอบสนองเมื่อกดปุ่ม

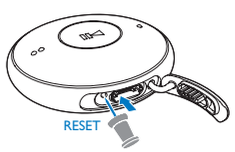

Go to **www.philips.com/support** for support information, and to download **Philips Device Manager**. | 轉至 **www.philips.com/support** 以取得支援資訊，並下載 **Philips Device Manager**。 | Acceda a **www.philips.com/support** para obtener información de asistencia y descargar **Philips Device Manager**. |
ไปที่ **www.philips.com/support** สำหรับข้อมูลสนับสนุน และดาวน์โหลด **Philips Device Manager**

+ −



●/●●

EN Press to decrease/ increase the volume.

ZH-HK 按鍵以減小/增大音量。

ES Púlselo para reducir/aumentar el volumen.

TH กดเพื่อลด/ เพิ่มระดับเสียง

▶II / ⤮

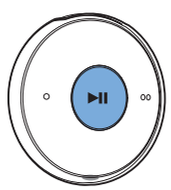

▶II

EN Press to pause/ resume play. During play, press twice to switch random play on or off.
Random play on: Two beeps, the green light flashes twice at intervals.
Random play off: One beep, the green light flashes once at intervals

ZH-HK 按下即可暫停/繼續播放；音樂播放期間，按兩下即可開啟或關閉隨機播放。
隨機播放開啟：兩下嗶聲及綠燈於間隙時閃動兩次
隨機播放關閉：一下嗶聲及綠燈於間隙時閃動一次

ES Púlselo para hacer una pausa y reanudar la reproducción. Durante la reproducción, púlselo dos veces para activar o desactivar la reproducción aleatoria.
Reproducción aleatoria activada: dos pitidos, el piloto verde parpadea dos veces a intervalos
Reproducción aleatoria desactivada: un pitido, el piloto verde parpadea una vez a intervalos

TH กดเพื่อหยุดชั่วคราว/เล่นต่อ; ขณะกำลังเล่นเพลง กดสองครั้งเพื่อเปิดหรือปิดการเล่นแบบสุ่ม
เปิดการเล่นสุ่ม: เสียงบี๊พสองครั้ง ไฟสีเขียวกะพริบสองครั้งเป็นระยะ
ปิดการเล่นสุ่ม: เสียงบี๊พหนึ่งครั้ง ไฟสีเขียวกะพริบหนึ่งครั้งเป็นระยะ

Philips GoGEAR MP3 Player

GoGEAR

SA5DOT

Краткое руководство
Hızlı başlangıç kılavuzu
Қысқаша жұмысты бастау нұсқаулығы
Короткий посібник

Краткое руководство

Register your product and get support at
www.philips.com/welcome

PHILIPS

*1GB = 1 billion bytes; available storage capacity will be less.
*1 GB = 1000 millones de bytes; la capacidad de almacenamiento disponible será menor.
*1GB = 十億位元組；可供使用的儲存容量可能會少於此數。

** With 3 minute 128 kbps MP3 songs
** Con canciones MP3 de 3 minutos a 128 kbps
** 包含 3 分鐘 128 kbps MP3 歌曲

*** Battery life varies by use and settings.
*** La duración de la batería varía en función del uso y los ajustes.
***電池壽命會依使用方式及設置而異。

This player does not support copyright protected (DRM) WMA tracks bought from on-line music stores.
Este reproductor no admite pistas WMA protegidas por leyes de derechos de autor (DRM) compradas en tiendas de música en línea.
播放器不支援從音樂網站購買，加入數碼版權管理(DRM) 的 WMA 曲目。

PC requirements
Requisitos del equipo
電腦規格
Windows XP (SP3 or higher/ 或更高/ o superior) / Vista / 7 /8

2013 © WOOX Innovations Limited. All rights reserved.
Philips and the Philips' Shield Emblem are registered trademarks of Koninklijke Philips N.V. and are used by WOOX Innovations Limited under license from Koninklijke Philips N.V.
SA5DOT_QSG_97.2_V3.0
wk1350.5

Распакуйте

Ambalajı açın
Орамнан шығару
Розпакування

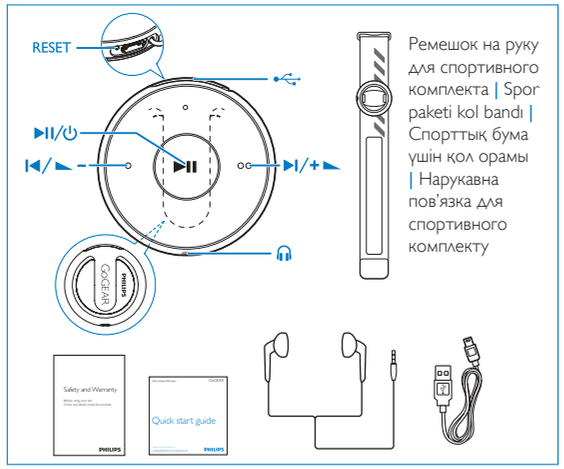

Ремешок на руку для спортивного комплекта | Spor paketi kol bandı | Спорттық бума үшін қол орамы | Наручавна пов'язка для спортивного комплекту

Зарядка

Şarj etme
Зарядтау
Заряджання

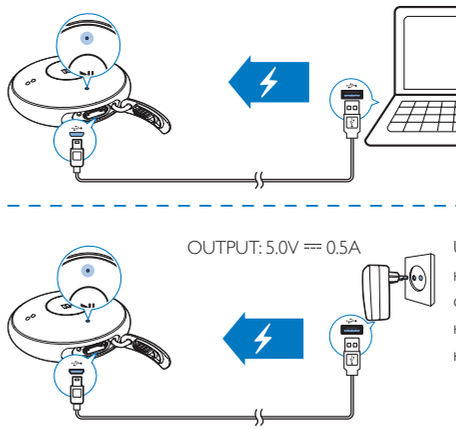

USB-адаптер не входит в комплект | USB adaptörü dahil değildir | USB адаптері қосылмаған | USB-адаптер не входить у комплект.

RU Красный: выполняется зарядка
Зеленый: зарядка завершена
Мигающий красный: низкий уровень заряда

TR Kırmızı ışık: Şarj ediliyor
Yeşil ışık: Şarj edildi
Yanıp sönen kırmızı ışık: Pil seviyesi düşük

KZ Қызыл шам: Қуат зарядтау жалғасуда
Жасыл шам: Қуат зарядтау аяқталды
Жыпылықтаған қызыл шам: Батарея төмен

UA Червоний індикатор: виконується заряджання
Зелений індикатор: заряджання завершено
Червоний індикатор блимає: низький рівень заряду батареї

Передача с ПК

PC'den aktarma
Компьютерден тасымалдау
Перенесення із комп'ютера

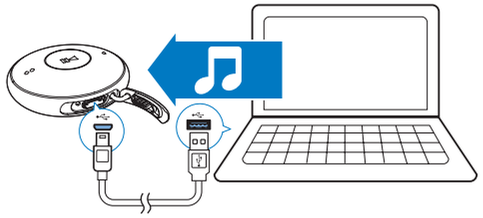

▶II

Нажмите и удерживайте, пока не загорится индикатор.
Зеленый свет: питание включено
Красный свет: питание выключено
Gösterge ışığı yanana kadar basılı tutun.
Yeşil ışık: Güç açık
Kırmızı ışık: Güç kapalı
Көрсеткіш жанғанша басып тұрыңыз;
Жасыл шам: Қуат қосулы; Қызыл шам: Қуат өшірулі
Натисніть та утримуйте, поки індикатор не засвітиться; Зелений індикатор: живлення увімкнено; Червоний індикатор: живлення вимкнено

⏮⏭

●/●●

RU Нажмите и удерживайте для выбора предыдущей/следующей дорожки. Прозвучит один звуковой сигнал.

TR Önceki / sonraki parçayı seçmek için basılı tutun. Tek bip sesi duyulur.

KZ Алдыңғы/келесі әнді таңдау үшін басып тұрыңыз. Бір рет дыбыстық сигнал беріледі.

UA Натисніть та утримуйте для вибору попередньої/наступної пісні. Лунає один звуковий сигнал.

Справка

Yardım
Анықтама
Довідка

Устройство не реагирует на нажатие кнопок
Cihaz tuşlara yanıt vermiyor
Құрылғы пернелерді басуға жауап бермейді
Пристрій не реагує на натиснення клавіш.

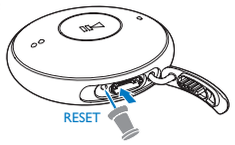

Вы можете ознакомиться с информацией о поддержке на веб-сайте **www.philips.com/support** и загрузить программу **Philips Device Manager**.
Destek bilgileri için **www.philips.com/support** adresini ziyaret edin ve **Philips Device Manager**'ı indirin.
Қолдау ақпаратын алу үшін **www.philips.com/support** торабына өтіңіз және **Philips Device Manager** бағдарламасын жүктеңіз.
Відвідайте веб-сайт **www.philips.com/support**, щоб отримати інформацію щодо підтримки та завантажити програму **Philips Device Manager**.

+ −



●/●●

RU Нажмите для уменьшения/увеличения громкости.

TR Ses düzeyini artırmak / azaltmak için basın.

KZ Дыбыс деңгейін төмендету/арттыру үшін басыңыз.

UA Натисніть для зменшення/збільшення рівня гучності.

▶II / 🔀

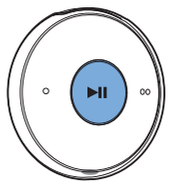

▶II

RU Нажатие: пауза/возобновление воспроизведения.
Двойное нажатие во время воспроизведения: включение или выключение воспроизведения в случайном порядке.
Воспроизведение в случайном порядке включено: два звуковых сигнала, зеленый индикатор дважды мигает через определенные интервалы
Воспроизведение в случайном порядке выключено: один звуковой сигнал, зеленый индикатор мигает один раз через определенные интервалы

TR Çalmayı durdurmak/ devam ettirmek için basın; Müzik çalarken rastgele oynatma seçeneğini açmak veya kapatmak için iki kez basın.
Rastgele çalma açık: İki bip sesi, yeşil ışık aralıklı olarak iki defa yanıp söner
Rastgele çalma kapalı: Tek bip sesi, yeşil ışık aralıklı olarak bir defa yanıp söner

KZ Ойнатуды кідірту/жалғастыру үшін басыңыз; Музыка ойнату кезінде кездейсоқ ретпен ойнатуды қосу немесе өшіру үшін екі рет басыңыз.
Кездейсоқ ретпен ойнату қосулы: Екі рет сигнал шығады, жасыл шам аралықпен екі рет жыпылықтайды
Кездейсоқ ретпен ойнату өшірулі: Бір рет сигнал шығады, жасыл шам аралықпен бір рет жыпылықтайды

UA Натисніть для призупинення/продовження відтворення. Під час відтворення музики натисніть двічі для увімкнення або вимкнення режиму довільного відтворення.
Режим довільного відтворення увімкнено: два звукові сигнали, зелений індикатор блимає двічі з перервами
Режим довільного відтворення вимкнено: один звуковий сигнал, зелений індикатор блимає один раз із перервами