Philips GoGEAR MP3 Player

GoGEAR

SA4RGA 02
SA4RGA 04
SA4RGA 08

Sportpack

Skrócona instrukcja obsługi
Quick start guide

Skrócona instrukcja obsługi

Register your product and get support at
www.philips.com/welcome

PHILIPS

*1GB = 1 billion bytes; available storage capacity will be less.
*1 Go = 1 milliard d'octets ; la capacité de stockage disponible sera inférieure.
*1 GB = 1 Milliarde Byte; verfügbare Speicherkapazität ist geringer.

** With 4 minute 128 kbps MP3 songs
** Avec chansons MP3 de 4 min, 128 kbps
** Mit 4 Minuten 128 kbps MP3 Titel

*** Battery life varies by use and settings.
*** La longévité de la batterie varie en fonction de l'utilisation et des réglages.
*** Batterielebensdauer ist abhängig von Verwendung des Geräts & den jeweiligen Einstellungen.

PC requirements
Configuration requise
Systemanforderungen
Windows XP (SP3 or higher/ ou supérieure/ oder höher) / Vista / 7

This player does not support copyright protected (DRM) WMA tracks bought from on-line music stores.
Ce jukebox ne lit pas les titres WMA protégés par DRM achetés auprèsde magasins de musique en ligne.
Von diesem Player wird die Wiedergabe von im Internet bei Online-Musikstores erworbenen, kopiergeschützten ('Digital Rights Management', DRM) Songs im WMA-Format nicht unterstützt.

7digital music store available in selected countries
Boutique de musique en ligne 7digital disponible dans certains pays
7digital Musik shop verfügbar in einigen Ländern

AudibleReady is a trademark of Audible, Inc. or its affiliates.
AudibleReady est une marque commerciale de Audible, Inc. ou de ses sociétés affiliées.
AudibleReady ist eine Marke von Audible, Inc. oder deren Tochtergesellschaften.

Specifications are subject to change without notice
© 2012 Koninklijke Philips Electronics N.V.
All rights reserved.
SA4RGA_91_QSG_V1.0
wk1244.4

Rozpakuj Unpack

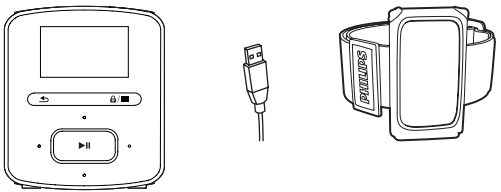





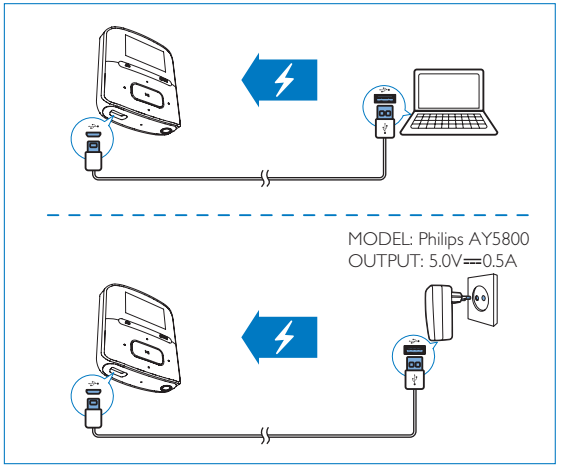

1 Instaluj Install Philips Songbird



Pobierz aplikację Songbird ze strony: www.philips.com/Songbird

Download Songbird from: www.philips.com/Songbird

2 Synchronizuj Sync

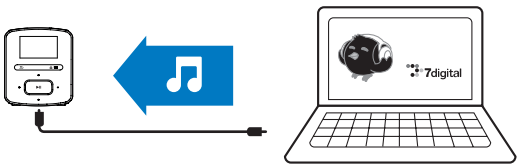

3 Używaj Use

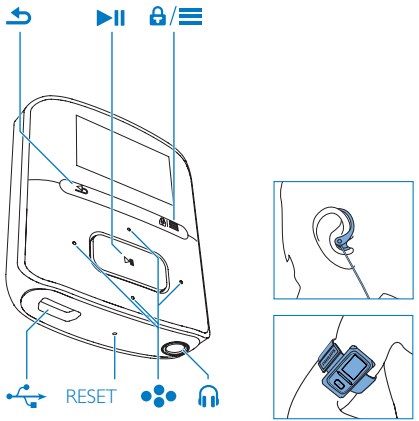

/

▶II
Naciśnij i przytrzymaj, aby włączyć/wyłączyć | Press and hold to switch on/off

Naciśnij i przytrzymaj, aby zablokować lub odblokować | Press and hold to lock or unlock

/

Przewijanie w górę lub w dół | Scroll up/down

▶II
Wybór opcji | Select options

Cofnięcie o jeden poziom | Back one level

/

/
Na ekranie odtwarzania – zwiększanie lub zmniejszanie głośności | On the play screen, increase/decrease the volume

Wyświetlanie menu opcji | View the options menu

♫

▶II
Naciśnij, aby rozpocząć, wstrzymać lub wznowić odtwarzanie | Press to start, pause, or resume play

/
Na ekranie odtwarzania – naciśnij, aby pomijać utwory; naciśnij i przytrzymaj, aby przewinąć do przodu lub do tyłu. | On the play screen, press to skip songs; press and hold to fast forward or rewind.

? Pomoc Help

Urządzenie nie reaguje na naciskanie przycisków | Device does not respond to the pressing of keys

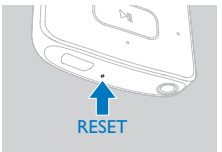

Wejdź na stronę **www.philips.com/support**, aby uzyskać informacje na temat pomocy technicznej. | Go to **www.philips.com/support** for support information.