# Help

帮助
說明
วิธีใช้
Ayuda

**Device does not power on**
设备未启动
裝置尚未啟動
อุปกรณ์ไม่ทำงาน
El dispositivo no se enciende




**Software installation does not happen**
软件安装未启动
軟件安裝尚未啟動
ไม่มีการติดตั้งซอฟต์แวร์
La instalación de software no se completa

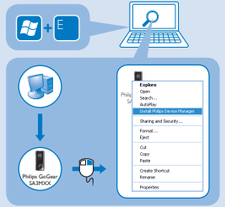


See **support information** in the user manual for more
详情请参阅用户手册中的**支持信息**
請參閱用戶手冊中的**支援資訊**以了解更多
ดูเพิ่มเติม **ข้อมูลการสนับสนุน** ในคู่มือผู้ใช้สำหรับ
Consulte la información de asistencia en el manual del usuario para obtener más detalles

Be responsible
Respect copyrights

All rights reserved.
www.philips.com
Specifications are subject to change without notice.
Trademarks are the property of Koninklijke Philips Electronics N.V. or their respective owners
© 2010 Koninklijke Philips Electronics N.V.

Printed in China
SA3MXX_93_97_QSG_V1.0
wk10505

Philips GoGear MP3 player

Quick start guide
快速入门指南
快速入門指南
คู่มือเริ่มต้นใช้งานอย่างย่อ
Guía de configuración rápida

# Quick start guide

Register your product and get support at
www.philips.com/welcome

GoGear

SA3MXX02
SA3MXX04
SA3MXX08

# Unpack

打开包装
打開包裝
แกะกล่องผลิตภัณฑ์
Sáquelo de la caja

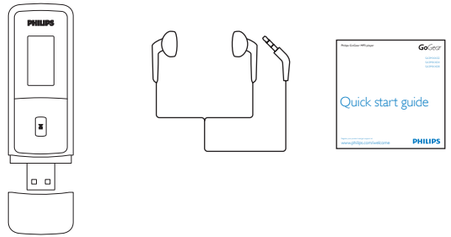





# 1 Install

安装
安裝
ติดตั้ง
Instalación

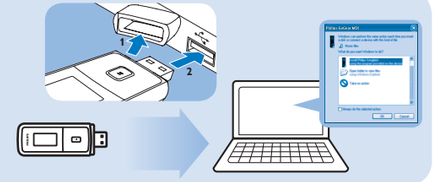


# 2 Transfer

传输
傳輸
ถ่ายโอน
Transferencia



# 3 Use

使用
使用
การใช้
Uso

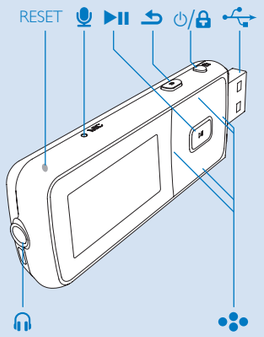


Press and hold to switch on/off | 按住打开/关闭 | 按住以開啟/關閉 | กดค้างเพื่อเปิด/ปิด | Manténgalo pulsado para encender/apagar el dispositivo

Scroll up/down; on the play screen, increase/decrease the volume | 在播放屏幕上向上/向下滚动，提高/降低音量 | 向上/向下捲動：於播放屏幕上提高/降低音量 | เลื่อนขึ้น/ลง; บนหน้าจอ, เพิ่ม/ลดระดับเสียง | Desplazarse hacia arriba/hacia abajo; en la pantalla de reproducción, aumentar/disminuir el volumen

Select options; start/pause/resume play | 选择选项：开始/暂停/继续播放 | 選擇選項：開始/暫停/恢復播放 | เลือกตัวเลือก; เริ่ม/หยุดชั่วคราว/กลับไปเล่นต่อ | Seleccionar opciones; iniciar/pausar/reanudar la reproducción

Back one level; press and hold to return to Home screen | 返回一级；按住返回主屏幕 | 返回上一級；按住以返回主屏幕 | ย้อนกลับหนึ่งระดับ; กดค้างเพื่อย้อนกลับไปที่หน้าจอหลัก | Retroceder un nivel; manténgalo pulsado para volver a la pantalla de inicio

Repeatedly press to select a song | 反复按下选择歌曲 | 重複按可選擇曲目 | กดซ้ำเพื่อเลือกเพลง | Pulse varias veces para seleccionar una canción

Press to pause or resume play | 按下开始、暂停或继续播放 | 按下以開始、暫停或恢復播放 | กดเพื่อเริ่ม, หยุดชั่วคราวหรือกลับไปเล่นต่อ | Púlselo para iniciar, pausar o reanudar la reproducción

On the play screen, press to skip songs; press and hold to fast forward or rewind. | 在播放屏幕上，按下跳过歌曲：按住快进或快退。 | 於播放屏幕按下可跳過歌曲；按住以倒帶或快進。 | ในหน้าจอการเล่น, กดเพื่อข้ามเพลง; กดค้าง เพื่อเดินหน้าหรือย้อนกลับอย่างรวดเร็ว | En la pantalla de reproducción, púlselo para saltar canciones; manténgalo pulsado para avanzar o retroceder rápidamente.

The first time you tune to the radio, select **[Auto tune]** to search for available stations. Up to 30 stations are saved to **[Presets]**. | 首次调谐收音机时，选择 **[自动调谐]** 搜索可用的电台。 **[预设电台]** 最多可存储 30 个电台。 | 首次調諧收音機時，請選擇 **[自動調頻]** 以搜尋可用的電台。 最多可將 30 個電台儲存至 **[預設]**。 | ในการจูนวิทยุเป็นครั้งแรก ให้เลือก **[หาคลื่นอัตโนมัติ]** เพื่อค้นหาสถานี บันทึกสถานีใน **[สถานีที่ตั้งไว้ล่วงหน้า]** ได้ถึง 30 สถานี | La primera vez que sintonice la radio, seleccione **[Sintonización automática]** para buscar emisoras disponibles. Se pueden guardar hasta 30 emisoras en **[Presintonías]**.

Press to select a preset station. | 按下选择预设电台。 | 按下以選取預設電台。 | กดเพื่อเลือกสถานี | Pulse para seleccionar una emisora de radio presintonizada

Press to start play (if necessary) | 按下开始播放（如有必要） | 按下以播放（如有需要） | กดเพื่อเริ่มเล่น (หากจำเป็น) | Pulse para iniciar la reproducción (si es necesario)

On the play screen, press to select presets; press and hold to search for stations. | 在播放屏幕上，按下选择预设电台；按住搜索电台。 | 在播放屏幕上，按下以選擇選項：按住以搜尋電台。 | ในหน้าจอการเล่น, กดเพื่อเลือกสถานีที่ตั้งไว้ล่วงหน้า; กดค้าง เพื่อค้นหาสถานี | En la pantalla de reproducción, pulse para seleccionar presintonías; mantenga pulsado para buscar emisoras.

Select **[Start voice recording]** to start recording. | 选择 [开始语音录音] 开始录音 | 選擇 [開始語音錄音] 以開始錄音 | เลือก [เริ่มการบันทึกเสียง] เพื่อเริ่มการบันทึก | Seleccione [Iniciar grabación de voz] para iniciar la grabación

Press to pause or resume recording | 按下暂停或继续录音 | 按下以暫停或恢復錄音 。 | กดเพื่อหยุดชั่วคราวหรือกลับไปบันทึกต่อ | Púlselo para pausar o reanudar la grabación

Press to stop recording | 按下停止录音 | 按下以停止錄音 | กดเพื่อหยุดการบันทึก | Púlselo para detener la grabación

After you stop recording, press ▶II to save the recording file to 🎙; press ⮌ to cancel. | 停止录音后，按下 ▶II 将录音文件保存至 🎙；按下 ⮌ 取消。 | 停止錄音後，按 ▶II 將錄音檔案儲存至 🎙；按 ⮌ 取消。 | หลังจากหยุดการบันทึก ให้กด ▶II เพื่อบันทึกไฟล์การบันทึกไปยัง 🎙 กด ⮌ เพื่อยกเลิก | Tras detener la grabación, pulse ▶II para guardar el archivo de grabación en 🎙; pulse ⮌ para cancelar.