BRAUN

# PowerBlend 7
## Kitchen system




Type JB704AI

Register your product
www.braunhousehold.com/register

**Jug Blender**

© Copyright 2025. All rights reserved
De'Longhi Braun Household GmbH
Carl-Ulrich-Strasse 4
63263 Neu-Isenburg / Germany

5722371021_01/11.25
JB704AI-JB7568_QSG_GBGCC-AUNZ

EN/AR



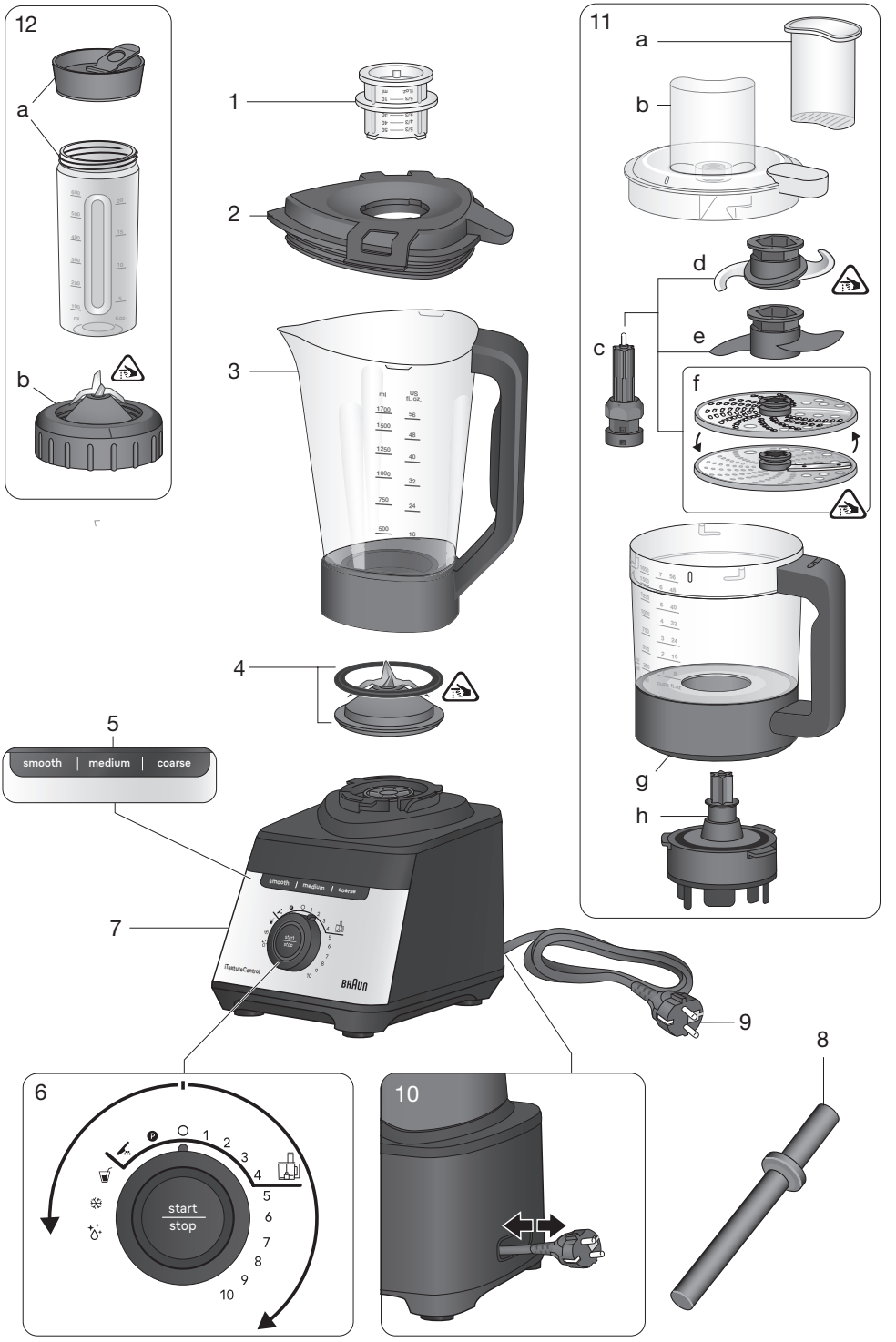
12
a
b
1
2
3
4
5
smooth | medium | coarse
7
11
a
b
c
d
e
f
g
h
9
8
6
start
stop
10

A

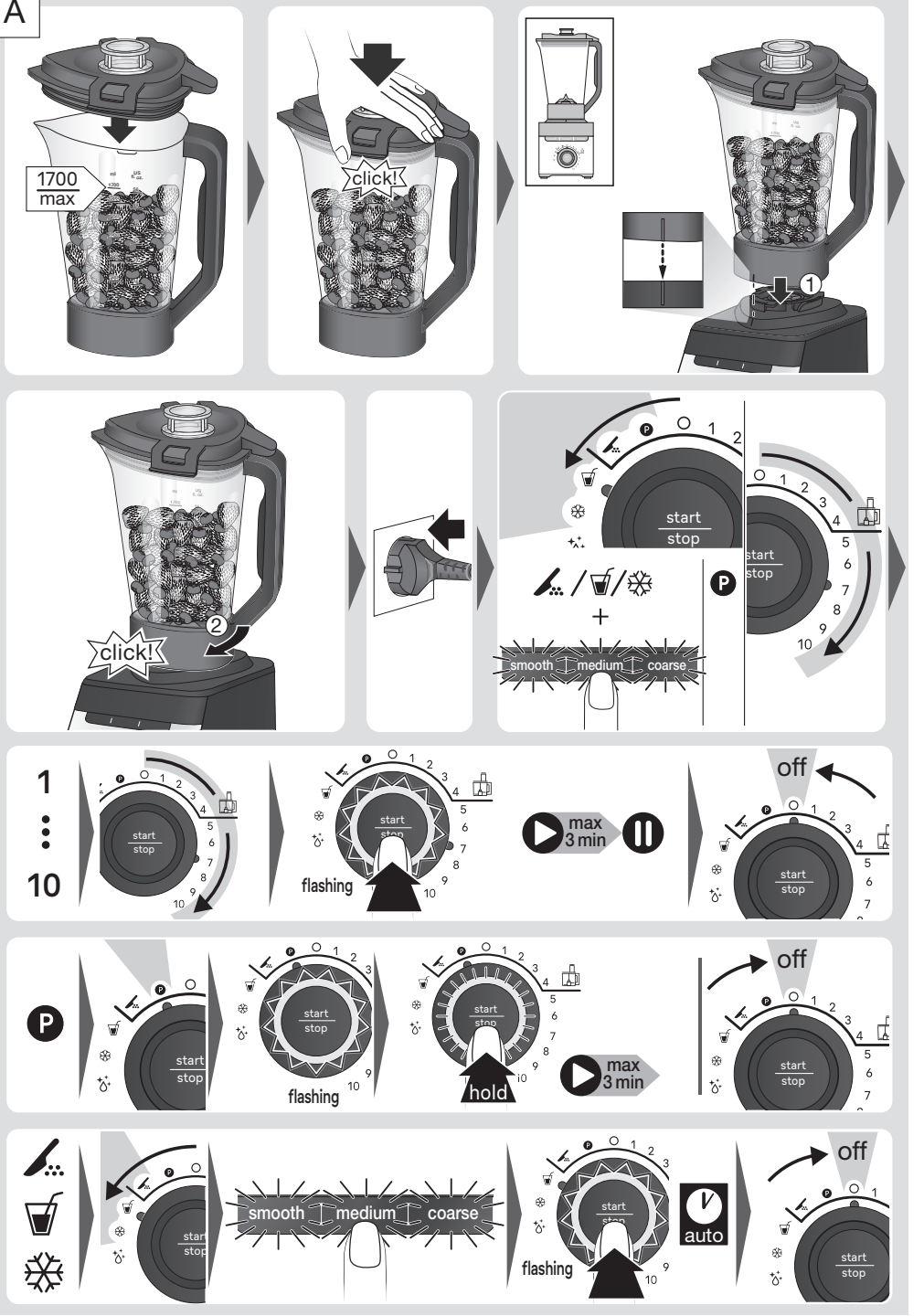
1700
max
click!
1
2
click!
start
stop
smooth
medium
coarse
1
10
flashing
max
3 min
off
P
hold
auto


a
b
c
off
P
1
2
3
start
stop
9
10
2
1

| A.1  Max 70° C | MAX | 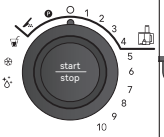  | smooth \| medium \| coarse | sec. |  |
|---|---|---|---|---|---|
|  | 1700 ml |  | smooth<br>medium<br>coarse | AUTO | |
| 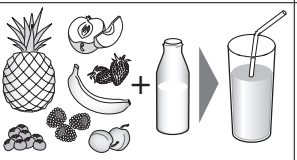 | 1250 ml |  | smooth<br>medium<br>coarse | AUTO | |
| < 70°C  | 1250 ml | 1 → 10 | | 30<br>-<br>60 | |
|   | 750 ml | 1 → 10 | | 30<br>-<br>60 | |
| 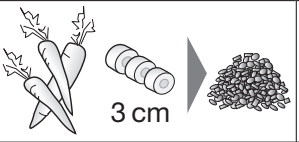 3 cm | 200 g |  | medium | AUTO | |
| 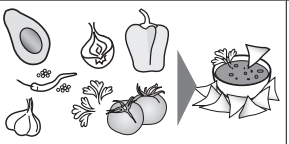 | 400 g |  | smooth<br>medium<br>coarse | AUTO |  |
| Parmesan  3 cm | 200 g |  | 1-2x smooth<br>1-2x medium | AUTO | |
|  | 200 g |  | 2x smooth<br>2x medium<br>2x coarse | AUTO | |
|  | 10<br>-<br>12  |  | smooth<br>medium<br>coarse | AUTO | |

| A.1  Max 70° C | MAX | 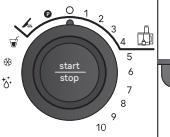 | smooth \| medium \| coarse | sec. | 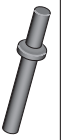 |
|---|---|---|---|---|---|
| 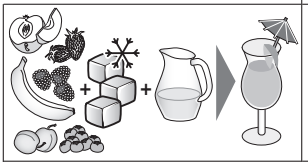 | 1700 ml | ❄ | smooth | AUTO | 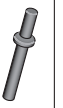 |
|  | 400 - 800 g | ❄ | 1-2x smooth | AUTO | 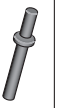 |
|  | 500 - 1500 ml | 1 → 10 | | 30 - 45 | |
| 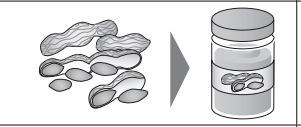 | 400 g | 1 → 10 | | 45 - 60 | 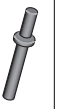 |
|   | 250 - 500 ml | 1.) 1 + 2.) 7 | | 60-90 + 10-20 | |
|   | 1500 ml | 1 → 10 | | 45 - 60 | |
| 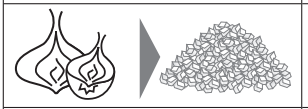 | 200 g | 1 | | 5 | |
| 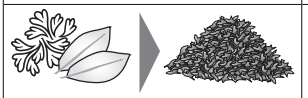 | 15 - 30 g | P | | 5x P | |
| 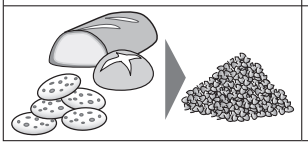 | 100 - 150 g | P | | 5-10x P | |

B

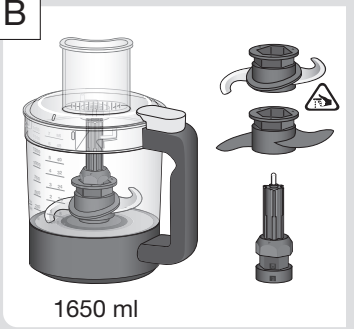
1650 ml

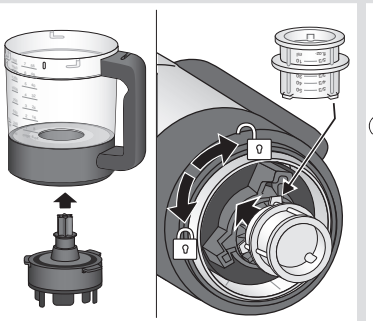

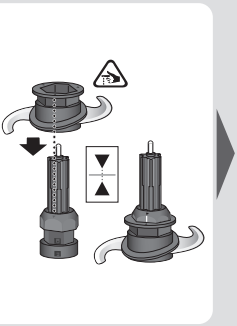

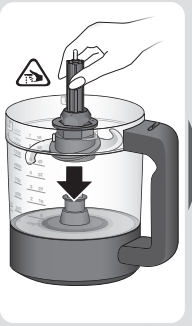

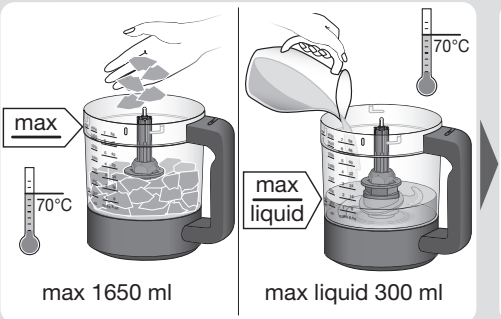
max
70°C
max
liquid
70°C
max 1650 ml
max liquid 300 ml

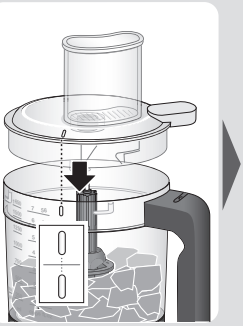



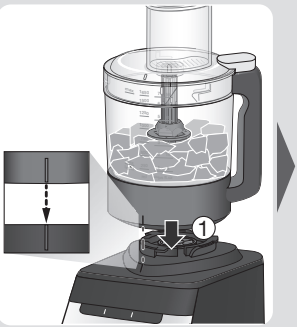
1


2
click!

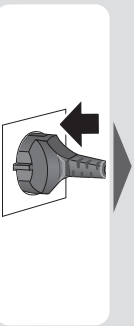

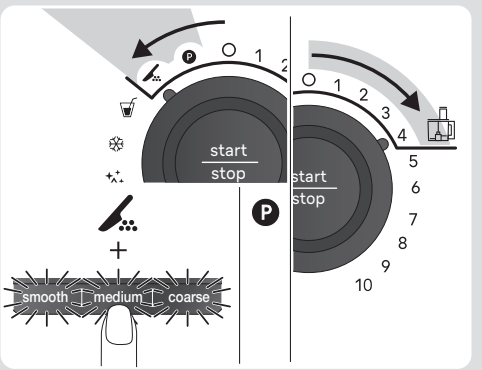
start
stop
start
stop
smooth
medium
coarse


d
e
1
4
start
stop
flashing
max
1 min
off


d
e
P
start
stop
flashing
hold
max
1 min
off

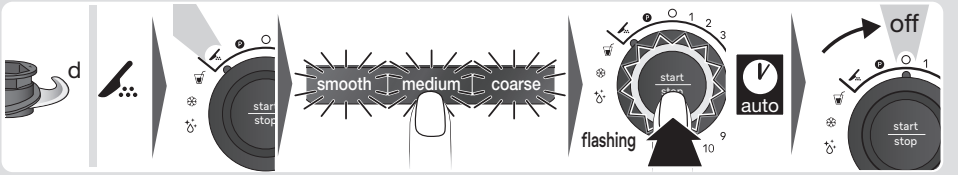
d
smooth
medium
coarse
flashing
auto
off

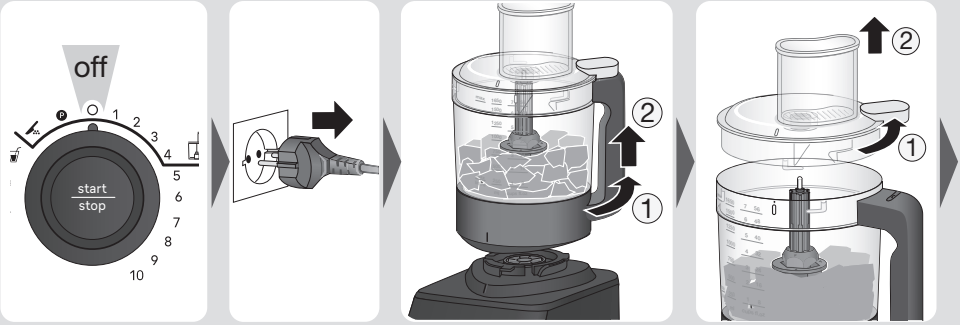
off
start
stop
2
1

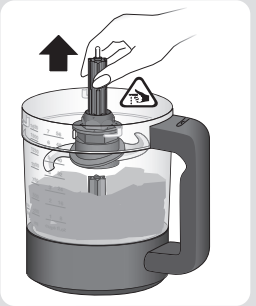

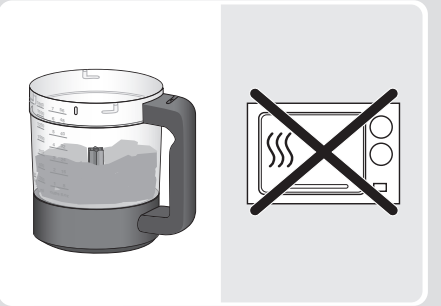

| B.1 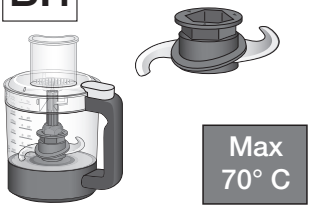 Max 70° C | MAX | 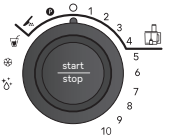 | smooth \| medium \| coarse | sec. |
|---|---|---|---|---|
|  2 cm | 500 g | 4 | | 30 - 45 |
| Parmesan  2 cm | 400 g | 4 | | 30 - 60 |
|  | 400 g | P | | 5-15x P |
|  | 30 g | P | | 5-10x P |
| 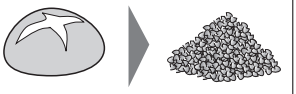 | 2  | P | | 30 - 60 |
| 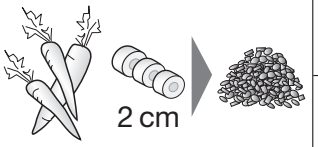 2 cm | 500 g |  | 1-2x smooth<br>1-2x medium<br>1-2x coarse | AUTO |
| | 500 g | 4 | | 10 - 15 |
| 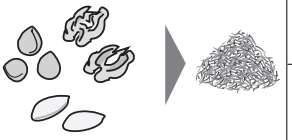 | 200 g - 400 g |  | 1-2x smooth<br>1-2x medium<br>1-2x coarse | AUTO |
| | 200 g - 400 g | 4 | | 30 - 60 |
|  | 300 g |  | smooth<br>medium<br>coarse | AUTO |
|  | 400 g | 4 | | 30 - 45 |

| B.2 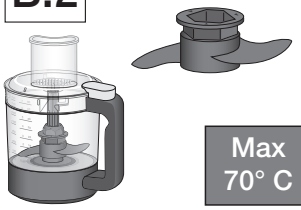  | MAX | 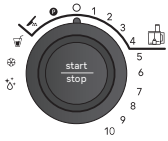  | smooth \| medium \| coarse | sec. |
|---|---|---|---|---|
|  | 500 g | 3 → 4 | | 60 |
| 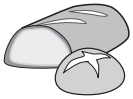 | 500 g | 3 → 4 | | 60 |
|  | 300 g | 3 → 4 | | 30 - 60 |
|  | 500 g | 1 → 2 | | 60 |


C
1650 ml
start
stop
0
1
2
3
4
5
6
7
8
9
10
click!




| C.1 | | Parmesan | | | |
|---|---|---|---|---|---|
| | 1 | 2 | 1 | 1 | |
| | 1 | | 1 | 1 | 1 |


D
600
max
1
2
click!
start
stop
off
smooth
medium
coarse
auto
max
2 min

| D.1  Max 30° C | MAX | 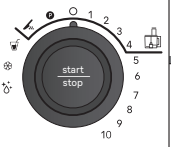 | smooth \| medium \| coarse | sec. |
|---|---|---|---|---|
|  | 600 ml | | smooth<br>medium<br>coarse | AUTO |
| max 200 g 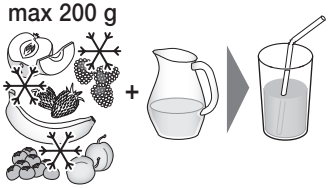 | 600 ml | | smooth<br>medium<br>coarse | AUTO |
| 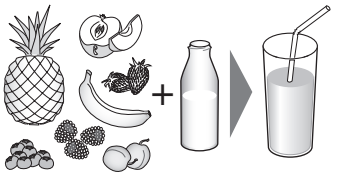 | 400 ml | | smooth<br>medium<br>coarse | AUTO |
|  | 5x  | | smooth<br>medium<br>coarse | AUTO |
| 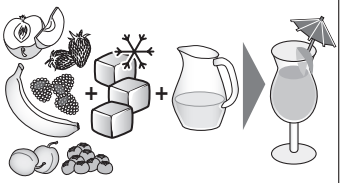 | 600 ml | | smooth<br>medium<br>coarse | AUTO |
| 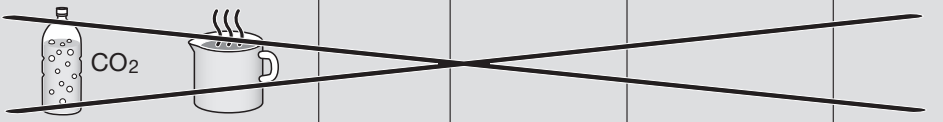 | | | | |


E
max. 300 ml
max. 1000 ml
start
stop
auto
off

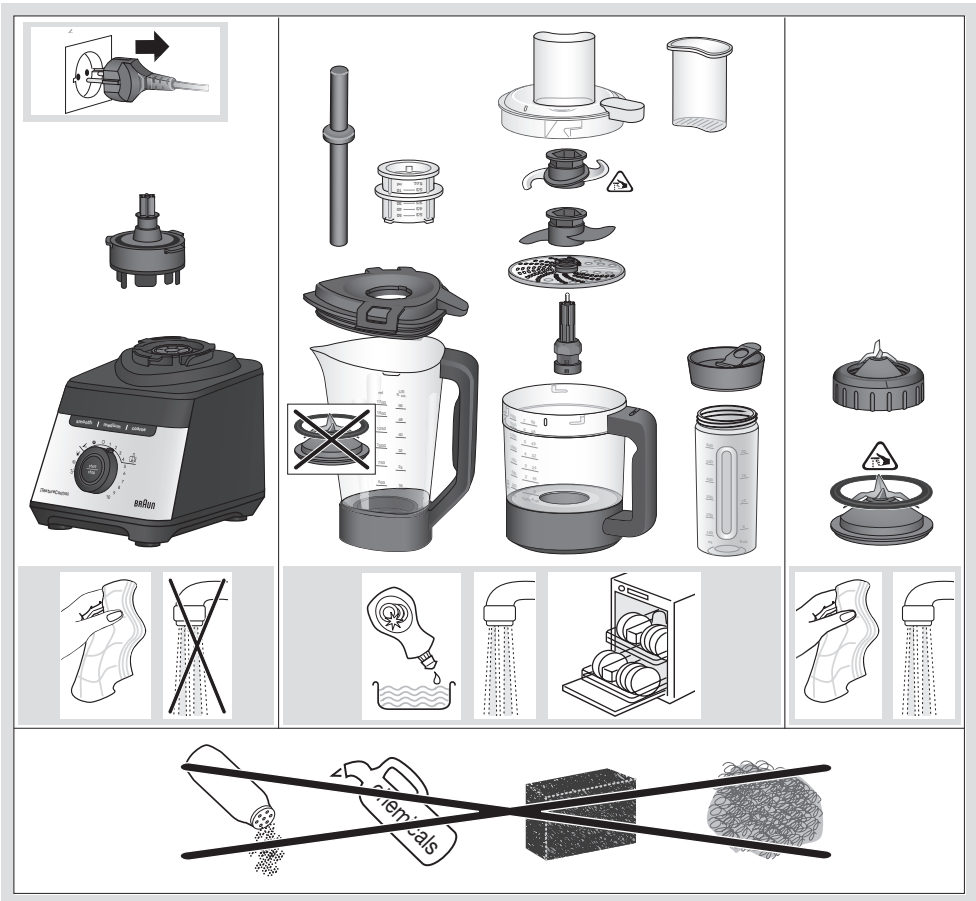
BRAUN
Chemicals

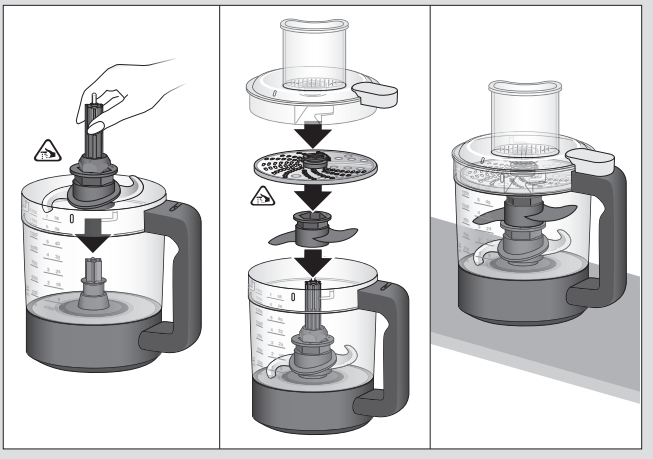

# ENGLISH

**Before use**

Please read the user instructions carefully and completely before using the appliance and retain for future reference. Remove all packaging and labels and dispose them appropriately.

**Caution**

- 
  The blades are very sharp! To avoid injuries, please handle blades with utmost care.
- Caution: Ensure the complete lid is placed on the jug before starting into operation.
- Care shall be taken when handling the sharp cutting blades, emptying the bowl and during cleaning.
- This appliance can be used by persons with reduced physical, sensory or mental capabilities or lack of experience and knowledge if they have been given supervision or instruction concerning use of the appliance in a safe way and if they understand the hazards involved.
- Children shall not play with the appliance.
- This appliance shall not be used by children.
- Children shall be kept away from the appliance and its main cord.
- If the supply cord is damaged, it must be replaced by the manufacturer, its service agent or similarly qualified persons in order to avoid a hazard.
- Always switch off and unplug the appliance when it is left unattended and before assembling, disassembling, cleaning and storing.
- Be careful if hot liquid is poured into the food processor or blender as it can be ejected out of the appliance due to a sudden steaming.
- Be careful when processing hot liquid, as it can be ejected and splashed out of the bowl.
- Never immerse the unit in water or other liquids.
- Caution: Ensure the complete lid is placed on the jug before starting into operation.
- Before plugging into a socket, check whether your voltage corresponds with the voltage printed on the bottom of the appliance.
- This appliance is designed for household use only and for processing normal household quantities.
- Do not use the appliance for any purpose other than the intended use described in the user manual. Any misuse may cause potential injury.
- Do not use any part in the microwave.
- Please clean all parts before first use or as required, following the instructions in the Care and Cleaning section.
- Always operate the blender with the lid or the guard in position as indicated in the instructions.
- Never put your hand in jar when it is placed on the base unit. If food needs to be pushed down use suitable tool e.g. spatula.
- The power consumption in off mode is as following: < 0.3 W.
- In order to avoid a hazard due to inadvertent resetting of the thermal cut-out, this appliance must not be supplied through an external switching device, such as a timer, or connected to a circuit that is regularly switched on and off by the utility.
- To avoid damage, do not fill the containers past the “max” marking or scale.
- Do not store food or liquids in any container.
- Avoid bumping or dropping the blender when in operation or at any time.

- **Important:** Keep all packaging (plastic bags, polystyrene foam) away from children.

Recipe example: Honey-Prunes

Use the «bf» chopper accessory (optional accessory available at your Braun Service Center; however not in every country) to make a pancake stuffing or spread. Fill the chopper with 150 g pitted prunes and let run on speed 10 for 2 seconds.

## اللغة العربية

**قبل الاستخدام**

يُرجى قراءة تعليمات الاستخدام بعناية وبشكل تام قبل استخدام الجهاز والاحتفاظ بها للرجوع إليها في المستقبل. أزل جميع مواد التغليف والملصقات وتخلص منها بشكل مناسب.

تنبيه

- الشفرات حادة للغاية! لتجنب الإصابات، يُرجى التعامل مع الشفرات بحرص شديد.
- تنبيه: تأكد من وضع الغطاء بالكامل على الإبريق قبل البدء في العملية.
- يجب توخي الحذر عند التعامل مع شفرات القطع الحادة، وتفريغ الوعاء أثناء التنظيف.
- يمكن استخدام هذا الجهاز بواسطة الأشخاص ذوي الإعاقات الجسدية أو القدرات النفسية أو العقلية المحدودة أو ممن لديهم خبرة قليلة ومعرفة محدودة، وذلك إذا تم إرشادهم أو تدريبهم على استخدام الجهاز بطريقة آمنة، وإذا كانوا على دراية بالمخاطر التي ينطوي عليها استخدام الجهاز.
- يجب ألا يعبث الأطفال بالجهاز.
- يجب ألا يستخدم الأطفال هذا الجهاز.
- يجب إبقاء الأطفال بعيدًا عن الجهاز وعن سلك التيار الكهربائي الرئيسي الخاص به.
- إذا كان سلك التيار الكهربائي تالفًا، فيجب استبداله بواسطة جهة الصُنع، أو وكيل الخدمة التابع لها، أو بواسطة شخص يتمتع بخبرات فنية مماثلة، وذلك بغرض تفادي أية مخاطر.
- يجب دائمًا إيقاف تشغيل وفصل لجهاز عند تركه دون رقابة وقبل التركيب وحال التجميع والفك والتنظيف والتخزين.
- يجب توخي الحذر عند صب سائل ساخن في جهاز تحضير الطعام أو الخلاط، حيث أنه قد يندفع لخارج الجهاز نتيجة انبعاث البخار بشكل مفاجئ.
- توخي الحذر عند تحضير السائل الساخن، فقد يتطاير ويتناثر خارج الوعاء.
- يُحظر نهائيًا غمر الوحدة في الماء أو السوائل الأخرى.
- تنبيه: تأكد من وضع الغطاء بالكامل على الإبريق قبل البدء في العملية.
- قبل توصيل الجهاز بمأخذ، يجب التحقق من أن الجهد الكهربائي للتيار لديك يتوافق مع قيمة الجهد الكهربائي المطبوع على الجزء السفلي من الجهاز.
- تم تصميم هذا الجهاز للاستخدام المنزلي فقط ولأغراض تحضير الكميات المنزلية الطبيعية.
- لا تستخدم الجهاز لأي غرض آخر غير الغرض الموضح فى دليل المستخدم. أي سوء استخدام قد يسبب إصابة محتملة.
- لا تستخدم أي جزء من هذا الجهاز داخل الميكروويف.
- يرجى تنظيف كل الأجزاء قبل أول استخدام أو على النحو المطلوب، مع اتباع الإرشادات الموجودة في قسم الرعاية والتنظيف.
- يجب تشغيل الخلاط دائمًا في وجود الغطاء أو الحاجز في الوضع المبين في التعليمات.
- يجب ألا تضع يدك أبدًا في الوعاء أثناء وضعه على الوحدة الأساسية. إذا كان يجب ضغط الطعام إلى الأسفل، فاستخدم أداة مناسبة، على سبيل المثال الملعقة..
- استهلاك الطاقة في وضع الإيقاف كما يلي: < 0.3 واط.
- لتجنب أي خطر بسبب إعادة الضبط غير المقصود للقاطع الحراري، يجب عدم تزويد هذا الجهاز بجهاز فصل ووصل خارجي، مثل المؤقت، أو توصيله بدائرة يتم تشغيلها وإيقافها بانتظام بواسطة أداة مساعدة.
- لتجنب التلف، لا تملأ الحاويات ما بعد علامة أو مقياس "max".
- لا تقم بتخزين الطعام أو السوائل في أي من الحاويات.
- تجنب هز أو إسقاط الخلاط عندما يكون قيد التشغيل أو في أي وقت.
- هام: حافظ على جميع العبوات (أكياس البلاستيك، ورغوة البوليسترين) بعيدًا عن متناول الأطفال.

مثال على وصفة: العسل والبرقوق

استخدام ملحق المفرمة (ملحق اختياري متوفر في مركز خدمة Braun الخاص بك؛ ولكنه غير متوفر في كل الدول) «bf» لإعداد حشوة الفطائر أو دهنها.

املأ المفرمة بـ 150 جرامًا من البرقوق منزوع النواة واتركها تعمل على السرعة 10 لمدة ثانيتين.