EN

User manual
FITNESS BRACELET
MODEL: SMARTWATCH500
Rev00 - 22.02.2022

Please read this manual and pay attention to the safety warnings before using the product
Keep the manual to have the possibility to consult it at a later time, or in case of passing the product to a third party.
Espriner S.p.A. can not in any way be held responsible for injury or damage caused to people or things resulting from improper use of the product.
The results of the functions offered are for reference only, cannot be used to determine the actual condition of the human body, cannot be used for medical testing purposes, not as a judgment on the health of the body.

System and hardware requirement:
Android 4.4 or later / iOS 8.0 or later

Preparation:
the product must be activated by fully charging it before first use. Press and hold the right power button. Next, be sure to keep the device sufficiently charged.
Hook the connector to the body of the product and insert into the USB port of a charger to activate it (be careful to insert it correctly and use the correct current).

Connection:
Verify that your phone meets the above requirements.

Download the APP to connect.
Please search for "Da Fit" APP in the App Store or Android store or scan the following QR CODE

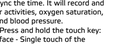

Association:
Make sure your smartphone's wireless functionality is turned on and open the Da Fit app. Search and select WATCH500 and pair the device. Right click the product to wake up the device during the process and complete the pairing.

Usage:
Once the device has connected to the app, it will sync the time. It will record and analyze your activities, oxygen saturation, heart rate and blood pressure.
Touch key - Press and hold the touch key: switch interface - Single touch of the touch key: enter
Bracelet functions: Time -> Pedometer mode -> Distance traveled mode -> Calorie mode -> Heart rate mode -> Blood pressure mode -> Oxygen saturation mode -> Remote camera -> GPS function -> Messages

Functions:
1. Time mode: display time, battery, date. Press and hold the touch key to switch between the available interfaces
2. Pedometer: Automatically records the number of steps
3. Distance traveled: Automatically records the distance traveled
4. Calorie mode: displays the calories burned
5. Heart Rate Monitor: The device will automatically measure your heart rate. You can also manually measure your heart rate via APP. The page will display the most recent measurement data.
6. Blood Pressure Monitor: The device will automatically measure the current blood pressure situation. The page will show the most recent measurement data (the measurement time is about 150 seconds.
7. Oxygen Saturation Monitor: The device will automatically measure blood oxygen saturation levels. You can also manually measure oxygen saturation via APP. The page will display the most recent measurement data.
8. Sleep Tracking: Automatically recognize your status and track your entire sleep progress with deep sleep analysis and light sleep hours.
9. Call notifications: the bracelet will vibrate when the phone rings.
10. Message notifications: the bracelet will vibrate when the phone receives text messages.
11. Weather forecast: thanks to the included GPS function, the product is able to promptly provide the weather conditions of the place where you are.
12. Music control: once the music is activated on your device, you can control and manage the songs from the smartwatch.
13. Find my device: once activated, the phone will emit a beep

Questions and answers:
1. Can't find your device while pairing your device?
(1) Make sure the wireless function is turned on.
(2) Make sure the distance between the phone and the device is no more than 0.5m.
(3) Make sure the device is charged. If the problem persists after full charging, please contact us.
2. Can't connect the device with the app? Restart the wireless functionality or smartphone to pair the device
3. Does the APP show no data? Make sure the battery is charged and the wireless function turned on.
4. Wrong time? If the bracelet is on low power, the time may be wrong. Please recharge the bracelet and connect the phone again.

If you are wearing a pacemaker or other implanted electronic device, consult your physician before using the bracelet for the following functions: heart rate, blood pressure and blood saturation. i

oxygen. The optical sensor of the watch lights up green and flashes. If you have epilepsy or are sensitive to flashing light sources, consult your doctor if you can wear this product. The device tracks daily activities and sleep. The data is intended to track your daily activities, such as steps, sleep, distance, heart rate, saturation, blood pressure, and calories, but may not be completely accurate. The device, accessories, tracking sensors, and other relevant data are designed for entertainment and fitness purposes, not for medical purposes. They are not applicable to the diagnosis, monitoring, treatment or prevention of disease or symptoms. Heart rate, blood pressure and oxygen saturation data are for reference only. We are not responsible for any consequences caused by any data deviation.

Cleaning:
Do not use solvents, corrosive or gaseous detergents.

Specifications:
Input: DC 5V / 1A
Charging time: About 2 hours
Battery life: 6 days
Battery type: Lithium polymer, 220mAh / 3.7V (0.81Wh)
Software: GR5515
App: Da Fit
Frequency: 2,408-2,480GHz
Maximum radiated power: <20mW
Weight: 34g
Bracelet size: 25.5 * 3.2 * 0.5cm
Package contents: Fitness tracker, user manual and USB charging cable

CUSTOMER'S INFORMATION FOR RIGHT WASTE OF THIS PRODUCT (Directive 2013/56/EU)
The crossed-out bin symbol shown on the equipment or on its packaging indicates that the product at the end of its useful life, including the non-removable battery, must be collected separately from other waste to allow for proper treatment and recycling. The safe use of this product is guaranteed in compliance with the following instructions, therefore it is necessary to keep them and follow them scrupulously throughout the life of the product. The product does not require technical maintenance, NEVER DISASSEMBLE IT. The battery inside is integrated and not replaceable. Do not attempt to remove the built-in Lithium Ion / Polymer battery by yourself as it may cause overheating, fire and injury. The battery should only be removed by independent qualified professionals who are able to remove it safely and disposed of in accordance with applicable laws. The user must therefore give the equipment at the end of its life free of charge to the appropriate municipal centers for the separate collection of electrical and electronic waste, or return it to the retailer, on a one-by-one basis, or free of charge for appliances with smaller external dimensions. to 25 cm. Adequate separate collection for the subsequent forwarding of the decommissioned equipment for recycling, treatment and environmentally compatible disposal helps to avoid possible negative effects on the environment and health and favors the reuse and / or recycling of the materials of which it is composed the equipment. Illegal disposal of equipment, batteries and accumulators by the user involves the application of the penalties provided for by the current legislation.

This product complies with the RoHS directive 2011/65 / EU - 2015/863 / EU. The Product has the CE mark and therefore complies with the safety standards established by the European Union.

Espriner SpA declares that the product complies with directive 2014/53 / EU. The full text of the EU declaration of conformity is available at the following Internet address: www.celly.com/exchange/CELLY-SPA/Dichiarazioni_di_conformita/SMARTWATCH500/DOC.pdf

Manufactured under license of FCA Italy S.p.A.
"FIAT", "500" and "FIAT 500" are trademarks of FCA Italy S.p.A. and/or FCA Group Marketing S.p.A.
Produced under license and imported by Espriner S.p.A. Via Energy Park 20, 20871 – Vimercate – MB (Italia)
Made in China

IT

Manuale d'istruzioni
BRACCIALETTO FITNESS
MODELLO: SMARTWATCH500
Rev00 - 22.02.2022

Si prega di leggere questo manuale e, prima di utilizzare il prodotto, fare attenzione alle avvertenze sulla sicurezza

Conservare il manuale per avere la possibilità di consultarlo in un secondo momento, o nel caso di passaggio del prodotto a terzi.
Espirnet S.p.A. non potrà in alcun modo essere ritenuto responsabile di lesioni o danni causati a persone o cose derivanti da un utilizzo improprio del prodotto.
I risultati delle funzioni offerte sono solo di riferimento, non possono essere utilizzati per determinare la reale condizione del corpo umano, non possono essere utilizzati per scopi di test medici, non come guidicio sulla salute del corpo.

Requisito di sistema e hardware:
Android 4.4 o successivo / IOS 8.0 o successivo

Preparazione:
il prodotto deve essere attivato caricandolo completamente prima del primo utilizzo. Tenere premuto il tasto destro di accensione. Successivamente, assicurarsi di mantenere il dispositivo sufficientemente carico.
Agganciare il connettore al corpo del prodotto e inserire nella porta USB di un caricabatterie per attivarlo (prestare attenzione a inserirlo nel modo corretto e utilizzare la corrente corretta).

Connessione:
Verificare che il telefono soddisfi i requisiti di cui sopra.
Scaricare l'APP per la connessione.
Si prega di cercare "Da Fit" APP nell'App Store o nello store Android o di scansionare il seguente QR CODE

Associazione:
Assicurati che la funzionalità wireless del tuo smartphone sia accesa e apri l'app Da Fit.
Cerca e seleziona WATCH500 e associa il dispositivo. Cliccare il pulsante destro del prodotto per riattivare il dispositivo durante il processo e completare l'associazione.

Utilizzo:
Una volta che il dispositivo si è connesso all'app, sincronizzerà l'ora. Registrerà e analizzerà le tue attività, la saturazione di ossigeno, frequenza cardiaca e pressione sanguigna.
Tasto a sfioramento - Tieni premuto il tasto a sfioramento: cambia interfaccia
- Tocco singolo del tasto a sfioramento: invio
Funzioni del bracciale: Orario -> Modalità contapassi -> Modalità distanza percorsa -> Modalità calorie -> Modalità frequenza cardiaca -> Modalità pressione sanguigna -> Modalità saturazione ossigeno -> Camera da remoto -> Funzione GPS -> Messaggi

Funzioni:
1. Modalità ora: visualizzazione ora, batteria, data. Tenere premuto il tasto a sfioramento per cambiare tra le interfacce disponibili
2. Contapassi: registra automaticamente il numero di passi
3. Distanza percorsa: registra automaticamente la distanza percorsa
4. Modalità calorie: visualizza le calorie bruciate
5. Cardiofrequenzimetro: il dispositivo misurerà automaticamente la frequenza cardiaca. Puoi anche misurare la frequenza cardiaca tramite APP. La pagina visualizzerà i dati della misurazione più recente.
6. Monitor della pressione sanguigna: il dispositivo misurerà automaticamente l'attuale situazione della pressione sanguigna. La pagina mostrerà i dati di misurazione più recente (il tempo di misurazione è di circa 150 secondi.
7. Monitor saturazione ossigeno: il dispositivo misurerà automaticamente i livelli di saturazione di ossigeno nel sangue. Puoi anche manualmente misurare la saturazione di ossigeno tramite APP. La pagina visualizzerà i dati della misurazione più recente.
8. Monitoraggio del sonno: riconosce automaticamente il tuo stato e monitora l'intero progresso del sonno con l'analisi del sonno profondo e ore di sonno leggero.
9. Notifiche chiamata: il braccialetto vibrerà quando il telefono squilla.
10. Notifiche messaggio: il braccialetto vibrerà quando il telefono riceverà messaggi di testo.
11. Previsioni meteo: grazie alla funzione GPS inclusa, il prodotto è in grado di fornitore tempestivamente le condizioni atmosferiche del luogo in cui si trova.
12. Controllo musicale: una volta attivata la musica sul tuo dispositivo, potrai controllare e gestire dallo smartwatch le canzoni.
13. Trova il mio device: una volta attivato il telefono emetterà un avviso sonoro

Domande e risposte:
1. Non riesci a trovare il dispositivo durante l'associazione del dispositivo?
(1) Assicurati che la funzione wireless sia accesa.
(2) Assicurati che la distanza tra il telefono e il dispositivo non sia superiore a 0,5 m.
(3) Assicurarsi che il dispositivo sia carico. Se il problema persiste dopo la carica completa, contattaci.
2. Non riesci a connettere il dispositivo con l'app?
Riavvia la funzionalità wireless o lo smartphone per l'accoppiamento del dispositivo
3. La APP non mostra dati? Assicurati che la batteria sia carica e la funzione wireless accesa.
4. Orario sbagliato? Se il braccialetto è a bassa potenza, l'ora potrebbe essere sbagliata. Si prega di ricaricare il braccialetto e collegare di nuovo il telefono.

Se si indossa un pacemaker o altri dispositivi elettronici impiantati, consultare il proprio medico prima di utilizzare il braccialetto per le seguenti funzioni: frequenza cardiaca, pressione sanguigna e saturazione di ossigeno. Il sensore ottico dell'orologio si illumina in verde e lampeggia. Se si soffre di epilessia o si è sensibili alle sorgenti luminose lampeggianti, consultare il proprio medico se è possibile indossare questo prodotto. Il dispositivo tiene traccia delle attività quotidiane tramite sensori. Questi dati hanno lo scopo di monitorare le tue attività quotidiane, come passi, sonno, distanza, frequenza cardiaca, saturazione, pressione sanguigna e calorie, ma potrebbero non essere completamente precisi. Il dispositivo, gli accessori, i sensori di monitoraggio e altri dati rilevanti sono progettati per intrattenimento e fitness, non per scopi medici. Non sono applicabili alla diagnosi, al monitoraggio, al trattamento o alla prevenzione di malattie o sintomi. I dati sulla frequenza cardiaca, pressione sanguigna e saturazione di ossigeno sono solo di riferimento. Non siamo responsabili per eventuali conseguenze causate da qualsiasi deviazione dei dati.

Pulizia:
Non utilizzare solventi, detergenti corrosivi o gassosi.

Specifiche:
Input: DC 5V/1A
Tempo di ricarica: Circa 2 ore
Durata batteria: 6 giorni
Tipo di batteria: Polimeri di litio, 220mAh / 3.7V (0.81Wh)
Software: GR5515
App: Da Fit
Frequenza: 2,4GB-2,480 GHz
Massima Potenza radiata: <20mW
Peso: 34g
Dimensioni braccialetto: 25.5*3.2*0.5 cm
Contenuto confezione: Fitness tracker, manuale d'uso e cavo USB di ricarica

Informazioni all'utente per il corretto smaltimento (Direttiva 2013/56/EU)
Il simbolo del cassonetto barrato riportato sull'apparecchiatura o sulla sua confezione indica che il prodotto alla fine della propria vita utile, inclusivo della batteria non rimovibile, deve essere raccolto separatamente dagli altri rifiuti per permetterne un adeguato trattamento e riciclo. L'uso sicuro di questo prodotto è garantito nel rispetto delle seguenti istruzioni, pertanto è necessario conservarle e seguirle in modo scrupoloso lungo tutta la vita del prodotto. Il prodotto non necessita di manutenzione tecnica, NON SMONTARLO MAI. La batteria presente all'interno è integrata e non sostituibile. Non tentare di rimuovere autonomamente la batteria agli ioni/polimeri di litio incorporata perché potrebbe causare pericolo di surriscaldamento, incendi e lesioni. La batteria deve essere rimossa solo da professionisti qualificati indipendenti in grado di rimuoverla senza pericolo e smaltita in conformità con le vigenti leggi in materia. L'utente dovrà, pertanto, conferire gratuitamente l'apparecchiatura giunta a fine vita agli idonei centri comunali di raccolta differenziata dei rifiuti elettrici ed elettronici, oppure riconsegnarla al rivenditore, in ragione di uno per uno, o gratuitamente per gli apparecchi di dimensioni esterne inferiori a 25 cm. L'adeguata raccolta differenziata per l'avvio successivo dell'apparecchiatura dismessa al riciclaggio, al trattamento e allo smaltimento ambientalmente compatibile contribuisce ad evitare possibili effetti negativi sull'ambiente e sulla salute e favorisce il reimpiego e/o riciclo dei materiali di cui è composta l'apparecchiatura. Lo smaltimento abusivo di apparecchiature, pile ed accumulatori da parte dell'utente comporta sanzioni a l'applicazione delle sanzioni di cui alla corrente normativa di legge.

Questo prodotto è conforme alla direttiva RoHS 2011/65/EU – 2015/863/EU. Il prodotto dispone del marchio CE ed è quindi conforme agli standard di sicurezza stabiliti dall'Unione europea.

Espirnet SpA dichiara che il prodotto è conforme alla direttiva 2014/53/UE.
Il testo completo della dichiarazione di conformità UE è disponibile al seguente indirizzo Internet: www.celly.com/exchange/CELLY-SPA/Dichiarazioni_di_conformita/SMARTWATCH500/DOC.pdf

Prodotto su licenza di FCA Italy S.p.A. "FIAT", "500" e "FIAT 500" sono marchi di FCA Italy S.p.A. e/o FCA Group Marketing S.p.A.
Prodotto su licenza ed importato da Espirnet S.p.A. Via Energy Park 20, 20871 – Vimercate – MB (Italia)
Fatto in Cina

ES

Manual de usuario
PULSERA FITNESS
MODELO: SMARTWATCH500
Rev00 - 22.02.2022

Lea este manual y preste atención a las advertencias de seguridad antes de usar el producto.
Conserve el manual para tener la posibilidad de consultarlo posteriormente, o en caso de pasar el producto a un tercero.
Esprinet S.p.A. no se hace responsable de ninguna manera por lesiones o daños causados a personas o cosas como resultado de un uso inadecuado del producto.
Los resultados de las funciones ofrecidas son solo de referencia, no se pueden usar para determinar la condición real del cuerpo humano, no se pueden usar con fines de pruebas médicas, no como un juicio sobre la salud del cuerpo.

Requisitos del sistema y hardware:
Android 4.4 o posterior / IOS 8.0 o posterior

Preparación:
el producto debe activarse cargándolo completamente antes del primer uso.
Mantén presionado el botón de encendido derecho. A continuación, asegúrese de mantener el dispositivo suficientemente cargado.
Enganche el conector al cuerpo del producto e insértelo en el puerto USB de un cargador para activarlo (tenga cuidado de insertarlo correctamente y use la corriente correcta).

Conexión:
Verifique que su teléfono cumpla con los requisitos anteriores.
Descarga la APLICACIÓN para conectarte.
Busque la APLICACIÓN "Da Fit" en la App Store o en la tienda de Android o escanee el
siguiendo el CÓDIGO QR

Asociación:
Asegúrese de que la funcionalidad inalámbrica de su teléfono inteligente esté encendida y abra la aplicación Da Fit.
Busque y seleccione WATCH500 y empareje el dispositivo. Haga clic con el botón derecho en el producto para activar el dispositivo durante el proceso y completar el emparejamiento.

Uso:
Una vez que el dispositivo se haya conectado a la aplicación, sincronizará la hora. Registrará y analizará sus actividades, saturación de oxígeno, frecuencia cardíaca y presión arterial.
Tecla táctil: Mantenga presionada la tecla táctil: cambie la interfaz - Un solo toque de la tecla táctil: ingrese
Funciones de suelta larga: Tiempo -> Modo de podómetro -> Modo de distancia recorrida -> Modo de calorías -> Modo de frecuencia cardíaca -> Modo de presión arterial -> Modo de saturación de oxígeno -> Cámara remota -> Función GPS -> Mensajes

Funciones:
1. Modo de hora: muestra la hora, la batería, la fecha. Mantenga presionada la tecla táctil para cambiar entre las interfaces disponibles
2. Podómetro: registra automáticamente el número de pasos.
3. Distancia recorrida: registra automáticamente la distancia recorrida
4. Modo de calorías: muestra las calorías quemadas
5. Monitor de frecuencia cardíaca: el dispositivo medirá automáticamente su frecuencia cardíaca. También puede medir manualmente su frecuencia cardíaca a través de la aplicación. La página mostrará los datos de medición más recientes.
6. Monitor de presión arterial: el dispositivo medirá automáticamente la situación actual de la presión arterial. La página mostrará los datos de medición más recientes (el tiempo de medición es de aproximadamente 150 segundos.
7. Monitor de saturación de oxígeno: el dispositivo medirá automáticamente los niveles de saturación de oxígeno en sangre. También puede medir manualmente la saturación de oxígeno a través de la aplicación. La página mostrará los datos de medición más recientes.
8. Seguimiento del sueño: reconozca automáticamente su estado y realice un seguimiento de todo el progreso del sueño con un análisis de sueño profundo y horas de sueño ligero.
9. Notificaciones de llamadas: la pulsera vibrará cuando suene el teléfono.
10. Notificaciones de mensajes: la pulsera vibrará cuando el teléfono reciba mensajes de texto.
11. Previsión meteorológica: gracias a la función GPS incluida, el producto es capaz de proporcionar rápidamente las condiciones meteorológicas del lugar donde se encuentre.
12. Control de música: una vez que la música está activada en su dispositivo, puede controlar y administrar las canciones desde el reloj inteligente.
13. Encuentra mi dispositivo: una vez activado, el teléfono emitirá un pitido

Preguntas y respuestas:
1. ¿No puede encontrar su dispositivo mientras lo empareja?
(1) Asegúrese de que la función inalámbrica esté activada.
(2) Asegúrese de que la distancia entre el teléfono y el dispositivo no sea superior a 0,5 m.
(3) Asegúrese de que el dispositivo esté cargado. Si el problema persiste después de la carga completa, contáctenos.
2. ¿No puede conectar el dispositivo con la aplicación?
Reinicie la funcionalidad inalámbrica o el teléfono inteligente para emparejar el dispositivo
3. ¿La aplicación no muestra datos?
Asegúrese de que la batería esté cargada y que la función inalámbrica esté encendida.
4. ¿Hora equivocada? Si la pulsera tiene poca potencia, es posible que la hora sea incorrecta. Recargue la pulsera y vuelva a conectar el teléfono.

Si está usando un marcapasos u otro dispositivo electrónico implantado, consulte a su médico antes de usar el brazalete para las siguientes funciones: frecuencia cardíaca, presión arterial y saturación de oxígeno, yo exigeno. El sensor óptico del reloj se ilumina en verde y parpadea. Si tiene epilepsia o es sensible a fuentes de luz intermitentes, consulte a su médico si puede usar este producto. El dispositivo requiere las actividades diarias a través de sensores. Estos datos están destinados a realizar un seguimiento de sus actividades diarias, como los pasos, el sueño, la distancia, la frecuencia cardíaca, la saturación, la presión arterial y las calorías, pero es posible que no sean completamente precisos. El dispositivo, los accesorios, los sensores de seguimiento y otros datos relevantes están diseñados para fines de entretenimiento y fitness, no para fines médicos. No utilice aplicaciones diagnóstico, seguimiento, tratamiento o prevención de enfermedades o síntomas. Los datos de frecuencia cardíaca, presión arterial y saturación de oxígeno son solo para referencia. No somos responsables de las consecuencias causadas por cualquier desviación de datos.

Limpieza:
No utilice disolventes, detergentes corrosivos o gaseosos.

Especificaciones:
Entrada: DC 5V / 1A
Tiempo de carga: aproximadamente 2 horas.
Duración de la batería: 6 días.
Tipo de batería: polímero de litio, 220mAh / 3.7V (0.81Wh)
Software: GR5515
Aplicación: da Fit
Frecuencia: 2,408-2,480 GHz
Potencia máxima radiada: <20 mW
Peso: 34g
Tamaño de la pulsera: 25,5 * 3,2 * 0,5 cm
Contenido del paquete: rastreador de ejercicios, manual de usuario y cable de carga USB

Información al usuario para su correcta eliminación (Directiva 2013/56/UE)
El símbolo de la papelera tachada que se muestra en el equipo o en su embalaje indica que el producto al final de su vida útil, incluida la batería no extraíble, debe recogerse por separado de otros residuos para permitir un tratamiento y reciclaje adecuados. Se garantiza el uso seguro de este producto de acuerdo con las siguientes instrucciones, por lo que es necesario guardarlas y seguirlas escrupulosamente durante toda la vida del producto. El producto no requiere mantenimiento técnico, NUNCA LO DESMONTE. La batería en el interior está integrada y no es reemplazable. No intente quitar usted mismo la batería de referencia. No somos responsables de las consecuencias causadas por cualquier desviación de datos.

Este producto cumple con la directiva RoHS 2011/65 / EU - 2015/863 / EU. El Producto tiene la marca CE y por lo tanto cumple con los estándares de seguridad establecidos por la Unión Europea.

Esprinet SpA declara que el producto cumple con la directiva 2014/53 / UE. El texto completo de la declaración de conformidad de la UE está disponible en la siguiente dirección de Internet: www.celly.com/exchange/CELLY-SPA/Dichiarazioni_di_conformita/SMARTWATCH500/DOC.pdf

Fabricado bajo licencia de FCA Italy S.p.A. "FIAT", "500" y "FIAT 500" son marcas comerciales de FCA Italy S.p.A. y/o FCA Group Marketing S.p.A.
Producido bajo licencia e importado por Esprinet S.p.A. Via Energy Park 20, 20871 – Vimercate – MB (Italia)
Hecho en China

negativos sobre el medio ambiente y la salud y favorece la reutilización y / o reciclaje de los materiales de los que está compuesto el equipo. La eliminación ilegal de equipos, baterías y acumuladores por parte del usuario implica la aplicación de las sanciones previstas por la legislación vigente.

DE

Benutzerhandbuch
FITNESS ARMBAND
MODELL: SMARTWATCH500
Rev00 - 22.02.2022

Bitte lesen Sie dieses Handbuch und beachten Sie die Sicherheitshinweise, bevor Sie das Produkt verwenden

Bewahren Sie das Handbuch auf, um es zu einem späteren Zeitpunkt einsehen zu können oder falls Sie das Produkt weitergeben.

Espinet S.p.A. kann in keiner Weise für Verletzungen oder Schäden an Personen oder Sachen haftbar gemacht werden, die durch unsachgemäßen Gebrauch des Produkts entstehen.

Die Ergebnisse der angebotenen Funktionen dienen nur als Referenz, können nicht verwendet werden, um den tatsächlichen Zustand des menschlichen Körpers zu bestimmen, können nicht für medizinische Testzwecke verwendet werden, nicht als Beurteilung der Gesundheit des Körpers.

System- und Hardwarevoraussetzung:
Android 4.4 oder höher / iOS 8.0 oder höher

Vorbereitung:
Das Produkt muss vor dem ersten Gebrauch durch vollständiges Aufladen aktiviert werden. Halten Sie die rechte Einschalttaste gedrückt. Stellen Sie als nächstes sicher, dass das Gerät ausreichend aufgeladen ist. Haken Sie den Stecker in das Gehäuse des Produkts ein und stecken Sie ihn in den USB-Anschluss eines Ladegeräts, um ihn zu aktivieren (achten Sie darauf, dass er richtig eingesteckt und die richtige Stromstärke verwendet wird).

Verbindung:
Stellen Sie sicher, dass Ihr Telefon die oben genannten Anforderungen erfüllt.
Laden Sie die APP herunter, um eine Verbindung herzustellen.
Bitte suchen Sie im App Store oder Android Store nach "Da Fit" APP oder scannen Sie die folgenden QR-CODE

Verband:
Stellen Sie sicher, dass die Wireless-Funktion Ihres Smartphones eingeschaltet ist und öffnen Sie die Da Fit-App.
Suchen und wählen Sie SMARTCH500 und koppeln Sie das Gerät. Klicken Sie mit der rechten Maustaste auf das Produkt, um das Gerät während des Vorgangs aufzuwecken und die Kopplung abzuschließen.

Verwendungszweck:
Schalten Sie das Gerät mit der APP verbinden ist, synchronisiert es die Uhrzeit. Es wird Ihre Aktivitäten, Sauerstoffsättigung, Herzfrequenz und Blutdruck aufzeichnen und analysieren.
Touch-Taste - Touch-Taste gedrückt halten: Schnittstelle wechseln - Einmaliges Berühren der Touch-Taste: Enter
Armbandfunktionen: Zeit ->
Schrittzählermodus -> Zurückgelegte Strecke -> Kalorienmodus ->
Herzfrequenzmodus -> Blutdruckmodus -> Sauerstoffsättigungsmodus -> Femkamera -> GPS-Funktion -> Nachrichten

Funktionen:
1. Zeitmodus: Anzeige von Uhrzeit, Batterie, Datum. Halten Sie die Touch-Taste gedrückt, um zwischen den verfügbaren Schnittstellen zu wechseln
2. Schrittzähler: Zeichnet automatisch die Anzahl der Schritte auf
3. Zurückgelegte Strecke: Zeichnet automatisch die zurückgelegte Strecke auf
4. Kalorienmodus: Zeigt die verbrannten Kalorien an
5. Herzfrequenzmesser: Das Gerät misst automatisch Ihre Herzfrequenz. Sie können Ihre Herzfrequenz auch manuell über die APP messen. Auf der Seite werden die neuesten Messdaten angezeigt.
6. Blutdruckmessgerät: Das Gerät misst automatisch die aktuelle Blutdrucksituation. Auf der Seite werden die neuesten Messdaten angezeigt (die Messzeit beträgt ca. 150 Sekunden.
7. Sauerstoffsättigungsmonitor: Das Gerät misst automatisch die Sauerstoffsättigung des Blutes. Sie können die Sauerstoffsättigung auch manuell über die APP messen. Auf der Seite werden die neuesten Messdaten angezeigt.
8. Schlafverfolgung: Erkenne automatisch deinen Status und verfolge deinen gesamten Schlafzyklus mit Tiefschlafanalyse und leichten Schlafstunden.
9. Anrufbenachrichtigungen: Das Armband vibriert, wenn das Telefon klingelt.
10. Nachrichtenbenachrichtigungen: Das Armband vibriert, wenn das Telefon Textnachrichten empfängt.
11. Wettervorhersage: Dank der integrierten GPS-Funktion ist das Produkt in der Lage, die Wetterbedingungen des Ortes, an dem sie sich befinden, umgehend anzuzeigen.
12. Musiksteuerung: Sobald die Musik auf ihrem Gerät aktiviert ist, können Sie die Songs von der Smartwatch aus steuern und verwalten.
13. Mein Gerät finden: Nach der Aktivierung gibt das Telefon einen Piepton aus

Fragen und Antworten:
1. Sie können Ihr Gerät beim Koppeln Ihres Geräts nicht finden?
(1) Stellen Sie sicher, dass die Wireless-Funktion eingeschaltet ist.
(2) Stellen Sie sicher, dass der Abstand zwischen Telefon und Gerät nicht mehr als 0,5 m beträgt.
(3) Stellen Sie sicher, dass das Gerät aufgeladen ist. Wenn das Problem nach dem vollständigen Aufladen weiterhin besteht, kontaktieren Sie uns bitte.
2. Kann das Gerät nicht mit der App verbinden?
Starten Sie die Wireless-Funktionalität oder das Smartphone neu, um das Gerät zu koppeln
3. Zeigt die APP keine Daten an? Stellen Sie sicher, dass der Akku geladen und die Wireless-Funktion eingeschaltet ist.
4. Falsche Zeit? Wenn das Armband auf niedrigem Strom steht, kann die Zeit falsch sein. Bitte laden Sie das Armband auf und verbinden Sie das Telefon erneut.

Wenn Sie einen Herzschrittmacher oder ein anderes implantierbares elektronisches Gerät tragen, konsultieren Sie Ihren Arzt, bevor Sie das Armband für die folgenden Funktionen verwenden: Herzfrequenz, Blutdruck und Blutsättigung, ich Sauerstoff. Der optische Sensor der Uhr leuchtet grün und blinkt. Wenn Sie an Epilepsie leiden oder empfindlich auf blinkende Lichtquellen reagieren, wenden Sie sich an Ihren Arzt, wenn Sie dieses Produkt tragen können. Das Gerät verfolgt die täglichen Aktivitäten über Sensoren. Diese Daten dienen dazu, Ihre täglichen Aktivitäten wie Schritte, Schlaf, Distanz, Herzfrequenz, Sättigung, Blutdruck und Kalorien zu verfolgen, sind jedoch möglicherweise nicht vollständig genau. Das Gerät, das Zubehör, die Tracking-Sensoren und andere relevante Daten sind für Unterhaltungs- und Fitnesszwecke bestimmt, nicht für medizinische Zwecke. Sie gelten nicht für die Diagnose, Überwachung, Behandlung oder Vorbeugung von Krankheiten oder Symptomen. Die Daten zu Herzfrequenz, Blutdruck und Sauerstoffsättigung dienen nur als Referenz. Wir sind nicht verantwortlich für Folgen, die durch eine Datenabweichung verursacht werden.

Reinigung:
Reinigen Sie regelmäßig, jedenfalls jeden Monat, das Armband mit einem milden Reinigungsmittel und einem Produkt am Ende seiner Nutzungsdauer, einschließlich der nicht entfernbaren Batterie, getrennt von anderem Abfall gesammelt werden muss, um eine ordnungsgemäße Behandlung und Wiederverwertung zu ermöglichen. Die sichere Verwendung dieses Produkts wird in Übereinstimmung mit den folgenden Anweisungen gewährleistet, daher ist es notwendig, diese während der gesamten Lebensdauer des Produkts sorgfältig aufzubewahren und zu befolgen. Das Produkt erfordert keine technische Wartung, NIEMALS DEMONTIEREN. Der Akku im Inneren ist integriert und nicht austauschbar. Versuchen Sie nicht, den eingebauten Lithium-Ionen-/Polymer-Akku selbst zu entfernen, da dies zu Überhitzung, Feuer und Verletzungen führen kann. Der Akku sollte nur von unabhängigen, qualifizierten Fachleuten entfernt werden, die ihn sicher entfernen und gemäß den geltenden Gesetzen entsorgen können. Der Benutzer muss daher das Gerät an Ende seiner Lebensdauer bei den zuständigen kommunalen Sammelstellen für die getrennte Sammlung von Elektro- und Elektronikschrott unentgeltlich abgeben oder dem Händler einzeln oder unentgeltlich zurückgeben Aufbereitung für Geräte mit kleinen Außenmaßen bis 25 cm. Eine angemessene getrennte Sammlung für die anschließende Weiterleitung der ausgemusterten Geräte zum Recycling, zur Behandlung und zur umweltgerechten Entsorgung trägt dazu bei, mögliche negative Auswirkungen auf Umwelt und Gesundheit zu vermeiden und begünstigt die Wiederverwendung und/oder das Recycling der Materialien, aus denen die Geräte bestehen. Die illegale Entsorgung von Geräten, Batterien und Akkumulatoren durch den Benutzer zieht die Verhängung der von der geltenden Gesetzgebung vorgesehenen Strafen nach sich.

Spezifikationen:
Eingang: DC 5V / 1A
Ladezeit: ca. 2 Stunden
Akkulaufzeit: 6 Tage
Batterietyp: Lithium-Polymer, 220mAh / 3.7V (0.81Wh)
Software: GR5515
App: Da Fit
Frequenz: 2,408-2,480 GHz
Maximale Strahlungsleistung: <20mW
Gewicht: 34g
Armbandgröße: 25,5 * 3,2 * 0,5 cm
Lieferumfang: Fitnesstracker,
Bedienungsanleitung und USB-Ladekabel

INFORMATIONEN FÜR DEN KUNDEN FÜR EINE KORREKTE ENTSORGUNG DES GERÄTS (EU-Richtlinie Nr. 2013/56)
Das Symbol der durchgestrichenen Mülltonne auf dem Gerät oder seiner Verpackung weist darauf hin, dass das Produkt am Ende seiner Lebensdauer getrennt von anderen Abfall gesammelt werden muss, um eine ordnungsgemäße Behandlung und Wiederverwertung zu ermöglichen. Die sichere Verwendung dieses Produkts wird in Übereinstimmung mit den folgenden Anweisungen gewährleistet, daher ist es notwendig, diese während der gesamten Lebensdauer des Produkts sorgfältig aufzubewahren und zu befolgen. Das Produkt erfordert keine technische Wartung, NIEMALS DEMONTIEREN. Der Akku im Inneren ist integriert und nicht austauschbar. Versuchen Sie nicht, den eingebauten Lithium-Ionen-/Polymer-Akku selbst zu entfernen, da dies zu Überhitzung, Feuer und Verletzungen führen kann. Der Akku sollte nur von unabhängigen, qualifizierten Fachleuten entfernt werden, die ihn sicher entfernen und gemäß den geltenden Gesetzen entsorgen können. Der Benutzer muss daher das Gerät an Ende seiner Lebensdauer bei den zuständigen kommunalen Sammelstellen für die getrennte Sammlung von Elektro- und Elektronikschrott unentgeltlich abgeben oder dem Händler einzeln oder unentgeltlich zurückgeben Aufbereitung für Geräte mit kleinen Außenmaßen bis 25 cm. Eine angemessene getrennte Sammlung für die anschließende Weiterleitung der ausgemusterten Geräte zum Recycling, zur Behandlung und zur umweltgerechten Entsorgung trägt dazu bei, mögliche negative Auswirkungen auf Umwelt und Gesundheit zu vermeiden und begünstigt die Wiederverwendung und/oder das Recycling der Materialien, aus denen die Geräte bestehen. Die illegale Entsorgung von Geräten, Batterien und Akkumulatoren durch den Benutzer zieht die Verhängung der von der geltenden Gesetzgebung vorgesehenen Strafen nach sich.

Dieses Produkt entspricht der RoHS-Richtlinie 2011/65 / EU - 2015/863 / EU. Das Produkt trägt das CE-Zeichen und entspricht daher den Sicherheitsstandards der Europäischen Union.
Espinet SpA erklärt, dass das Produkt der Richtlinie 2014/53/EU entspricht.
Der vollständige Text der EU-Konformitätserklärung ist unter folgender Internetadresse abrufbar: www.celly.com/exchange/CELLY-SPA/Dichiarazioni_di_conformita/SMARTWATCH500/DOC.pdf

Hergestellt unter Lizenz von FCA Italy S.p.A.
„FIAT", „500" und „FIRE" sind und sind Warenzeichen von FCA Italy S.p.A. und/oder FCA Group Marketing S.p.A.
Unter Lizenz hergestellt und importiert von Espinet S.p.A. Via Energy Park 20, 20871 – Vimercate – MB (Italien)
In China hergestellt

FR

Manuel de l'Utilisateur
BRACELET FITNESS
MODÈLE : SMARTWATCH500
RevO0 - 22.02.2022

Veuillez lire ce manuel et faire attention aux avertissements de sécurité avant d'utiliser le produit

Conservez le manuel pour avoir la possibilité de le consulter ultérieurement, ou en cas de transmission du produit à un tiers.

Esprinet S.p.A. ne peut en aucun cas être tenu responsable des blessures ou dommages causés aux personnes ou aux choses résultant d'une mauvaise utilisation du produit.

Les résultats des fonctions proposées sont à titre indicatif uniquement, ne peuvent pas être utilisés pour déterminer l'état réel du corps humain, ne peuvent pas être utilisés à des fins de tests médicaux, ni comme jugement sur la santé du corps.

Configuration système et matérielle requise :
Android 4.4 ou version ultérieure / iOS 8.0 ou version ultérieure

Préparation:
le produit doit être activé en le chargeant complètement avant la première utilisation. Appuyez sur le bouton d'alimentation droit et maintenez-le enfoncé. Ensuite, assurez-vous de garder l'appareil suffisamment chargé.
Accrochez le connecteur au corps du produit et insérez-le dans le port USB d'un chargeur pour l'activer (attention à bien l'insérer et à utiliser le bon courant).

Lien:
Vérifiez que votre téléphone répond aux exigences ci-dessus.
Téléchargez l'application pour vous connecter.
Veuillez rechercher l'application "Da Fit" dans l'App Store ou la boutique Android ou numérisez le suivant QR CODE

Association:
Assurez-vous que la fonctionnalité sans fil de votre smartphone est activée et ouvrez l'application Da Fit..
Recherchez et sélectionnez WATCH500 et associez l'appareil. Faites un clic droit sur le produit pour réveiller l'appareil pendant le processus et terminer l'appairage.

Usage:
Une fois l'appareil connecté à l'application, il synchronisera l'heure. Il enregistrera et analysera vos activités, la saturation en oxygène, la fréquence cardiaque et la pression artérielle.
Touche tactile - Appuyez longuement sur la touche tactile : changer d'interface - Appuyez une fois sur la touche tactile : entrez
Fonctions du bracelet : Heure -> Mode podomètre -> Mode distance parcourue -> Mode calories -> Mode fréquence cardiaque -> Mode tension artérielle -> Mode saturation en oxygène -> Caméra distante -> Fonction GPS -> Messages

Les fonctions:
1. Mode heure - affichage de l'heure, de la batterie, de la date. Appuyez et maintenez la touche tactile pour basculer entre les interfaces disponibles
2. Podomètre : enregistre automatiquement le nombre de pas
3. Distance parcourue : enregistre automatiquement la distance parcourue
4. Mode calories : affiche les calories brûlées
5. Moniteur de fréquence cardiaque : l'appareil mesurera automatiquement votre fréquence cardiaque. Vous pouvez également mesurer manuellement votre fréquence cardiaque via APP. La page affichera les données de mesure les plus récentes.
6. Tensiomètre : L'appareil mesurera automatiquement la situation actuelle de la tension artérielle. La page affichera les données de mesure les plus récentes (le temps de mesure est d'environ 150 secondes.
7. Moniteur de saturation en oxygène : l'appareil mesurera automatiquement les niveaux de saturation en oxygène dans le sang. Vous pouvez également mesurer manuellement votre saturation en oxygène via APP. La page affichera les données de mesure les plus récentes.
8. Suivi du sommeil : reconnaissez automatiquement votre statut et suivez l'ensemble de votre progression de sommeil avec une analyse du sommeil profond et des heures de sommeil léger.
9. Notifications d'appels : le bracelet vibre lorsque le téléphone sonne.
10. Notifications de messages : le bracelet vibre lorsque le téléphone reçoit des SMS.
11. Prévisions météo : grâce à la fonction GPS incluse, le produit est capable de fournir rapidement les conditions météorologiques de l'endroit où vous vous trouvez.
12. Contrôle de la musique : une fois la musique activée sur votre appareil, vous pouvez contrôler et gérer les chansons de la smartwatch.
13. Localiser mon appareil : une fois activé, le téléphone émet un bip

Questions et réponses:
1. Vous ne trouvez pas votre appareil lors de l'appairage de votre appareil ?
(1) Assurez-vous que la fonction sans fil est activée.
(2) Assurez-vous que la distance entre le téléphone et l'appareil ne dépasse pas 0,5 m.
(3) Assurez-vous que l'appareil est chargé.
Si le problème persiste après une charge complète, veuillez nous contacter.
2. Vous ne parvenez pas à connecter l'appareil à l'application ?
Redémarrez la fonctionnalité sans fil ou le smartphone pour coupler l'appareil
3. L'APP n'affiche-t-elle aucune donnée ? Assurez-vous que la batterie est chargée et que la fonction sans fil est activée.
4. Mauvais moment ? Si le bracelet est à faible puissance, l'heure peut être erronée. Veuillez recharger le bracelet et reconnecter le téléphone.

Si vous portez un stimulateur cardiaque ou un autre appareil électronique implanté, consultez votre médecin avant d'utiliser le bracelet pour les fonctions suivantes : fréquence cardiaque, tension artérielle et saturation du sang. je l'oxygène. Le capteur optique de la montre s'allume en vert et clignote. Si vous souffrez d'épilepsie ou êtes sensible aux sources lumineuses clignotantes, consultez votre médecin si vous pouvez porter ce produit. L'appareil suit les activités quotidiennes via des capteurs. Ces données sont destinées à suivre vos activités quotidiennes, telles que les pas, le sommeil, la distance, la fréquence cardiaque, la saturation, la tension artérielle et les calories, mais peuvent ne pas être utilisé à fait exactes. L'appareil, les accessoires, les capteurs de suivi et d'autres données pertinentes sont conçus à des fins de divertissement et de remise en forme, et non à des fins médicales. Elles ne s'appliquent pas au diagnostic, à la surveillance, au traitement ou à la prévention d'une maladie ou de symptômes. Les données sur la fréquence cardiaque, la pression artérielle et la saturation en oxygène sont fournies à titre indicatif uniquement. Nous ne sommes pas responsables des conséquences causées par un écart de données.

Nettoyage:
Ne pas utiliser de solvants, de détergents corrosifs ou gazeux.

Caractéristiques:
Entrée : CC 5 V/1 A
Temps de charge : environ 2 heures
Autonomie de la batterie : 6 jours
Type de batterie : Lithium polymère, 220mAh / 3.7V (0.81Wh)
Logiciel : GR5515
Application : Da Fit
Fréquence : 2,408-2,480 GHz
Puissance rayonnée maximale : <20mW
Poids : 34g
Taille du bracelet: 25,5 * 3,2 * 0,5 cm
Contenu de l'emballage : Fitness tracker, manuel d'utilisation et câble de chargement USB

Informations destinées à l'utilisateur pour éliminer correctement l'appareil (Directive 2013/56/EU)
Le symbole de la poubelle barrée figurant sur l'équipement ou sur son emballage indique que le produit en fin de vie utile, y compris la batterie non amovible, doit être collecté séparément des autres déchets pour permettre un traitement et un recyclage appropriés. L'utilisation en toute sécurité de ce produit est garantie dans le respect des instructions suivantes, il est donc nécessaire de les conserver et de les suivre scrupuleusement pendant toute la durée de vie du produit. Le produit ne nécessite pas d'entretien technique, NE LE DÉMONTER JAMAIS. La batterie à l'intérieur est intégrée et non remplaçable. N'essayez pas de retirer vous-même la batterie lithium-ion/polymère intégrée car cela pourrait provoquer une surchauffe, un incendie et des blessures. La batterie ne doit être retirée que par des professionnels qualifiés indépendants capables de la retirer en toute sécurité et de la mettre au rebut conformément aux lois applicables. L'utilisateur doit donc remettre gratuitement l'équipement en fin de vie aux centres municipaux compétents pour la collecte séparée des déchets électriques et électroniques, ou le retourner au revendeur, un par un, ou sans charge pour les appareils avec des dimensions extérieures plus petites jusqu'à 25 cm. Une collecte séparée adéquate pour l'expédition ultérieure des équipements éliminés pour recyclage, traitement et élimination respectueuse de l'environnement permet d'éviter d'éventuels effets négatifs sur l'environnement et la santé et favorise la réutilisation et/ou le recyclage des matériaux dont il est composé l'équipement. L'élimination illégale des équipements, piles et accumulateurs par l'utilisateur entraîne l'application des sanctions prévues par la législation en vigueur.

Ce produit est conforme à la directive 2014/53/UE - 2015/863 / UE. Le Produit porte le marquage CE et est donc conforme aux normes de sécurité établies par l'Union européenne.

Esprinet SpA déclare que le produit est conforme à la directive 2014/53/UE. Le texte intégral de la déclaration de conformité UE est disponible à l'adresse Internet suivante : www.celly.com/exchange/CELLY-SPA/Dichiarazioni_di_conformita/SMARTWATCH500/DOC.pdf

Fabriqué sous licence de FCA Italy S.p.A. « FIAT », « 500 » et « FIAT 500 » sont des marques déposées de FCA Italy S.p.A. et/ou FCA Group Marketing S.p.A. Produit sous licence et importé par Esprinet S.p.A. Via Energy Park 20, 20871 – Vimercate – MB (Italie)
Fabriqué en Chine

CS

Uživatelský manuál
NÁRAMEK FITNESS
ŠABLONA: SMARTWATCH500
Rev00 - 22.02.2022

Před použitím výrobku si prosím přečtěte tento návod a věnujte pozornost bezpečnostním varováním

Uchovejte si příručku, abyste ji měli možnost nahlédnout později nebo v případě předání produktu třetí straně. Espranet S.p.A. v žádném případě nemůže nést odpovědnost za znalení nebo škody způsobené lidem nebo věcem v důsledku nesprávného používání výrobku.
Výsledky nabízených funkcí jsou pouze orientační, nelze je použít k určení skutečného stavu lidského těla, nelze je použít k lékařským testovacím účelům, nikoli jako posouzení zdravotního stavu těla.

Požadavky na systém a nastavení:
Android 4.4 nebo novější / IOS 8.0 nebo novější

Příprava:
produkt musí být aktivován úplným nabitím před prvním použitím. Stiskněte a podržte pravé tlačítko napájení. Dále zajistěte, aby bylo zařízení dostatečně nabité.
Zapojte konektor do těla výrobku a zapojte jej do USB portu nabíječky, aby se aktivoval (dávejte pozor, abyste jej zapojili správně a používali správný proud).

Spojení:
Ověřte, zda váš telefon splňuje výše uvedené požadavky.
Stáhněte si aplikaci a připojte se.
Vyhledejte aplikaci „Da Fit" v obchodě App Store nebo Android nebo ji naskenujte podle QR KÓDU

Sdružení:
Zkontrolujte, zda je ve vašem smartphonu zapnutá bezdrátová funkce, a otevřete aplikaci Da Fit.
Vyhledejte a vyberte WATCH500 a spárujte zařízení. Kliknutím pravým tlačítkem na produkt během procesu proudu zařízení a dokončíte párování.

Používání:
Jakmile se zařízení připojí k aplikaci, bude synchronizován čas. Bude zaznamenávat a analyzovat vaše aktivity, saturaci kyslíkem, srdeční frekvenci a krevní tlak. Dotyková klávesa - Stisknětě a podržte dotykovou klávesu: přepněte rozhraní - Jedním dotykem dotykové klávesy: zadejte
Funkce náramku: Čas -> Režim krokoměru -> kyslíkem -> Vzdálenost -> Režim kalorií -> Režim tepové frekvence -> Režim krevního tlaku -> Režim nasycení kyslíkem -> Vzdálená kamera -> Funkce GPS -> Zpravy

Funkce:
1. Časový režim: zobrazení času, baterie, data. Stisknutím a podržením dotykové klávesy můžete přepínat mezi dostupnými rozhraními
2. Krokoměr: Automaticky zaznamenává počet kroků
3. Ujetá vzdálenost: Automaticky zaznamenává ujetou vzdálenost
4. Režim kalorií: zobrazuje spálené kalorie
5. Monitor srdečního tepu: Zařízení bude automaticky měřit váš srdeční tep. Svůj srdeční tep můžete také měřit ručně prostřednictvím aplikace. Na stránce se zobrazí nejnovější naměřená data.
6. Monitor krevního tlaku: Zařízení automaticky změří aktuální situaci krevního tlaku. Na stránce se zobrazí nejnovější naměřená data (doba měření je přibližně 150 sekund.
7. Monitor nasycení kyslíkem: Zařízení automaticky změří úrovně nasycení krve kyslíkem. Pres APP můžete také ručně měřit nasycení kyslíkem. Na stránce se zobrazí nejnovější naměřená data.
8. Sledování spánku: Automaticky rozpozná váš stav a sleduje celý průběh spánku pomocí analýzy hlubokého spánku a lehkých hodin spánku.
9. Oznámení hovorů: náramek bude vibrovat, když telefon zazvoní.
10. Upozornění na zprávy: náramek bude vibrovat, když telefon obdrží textové zprávy.
11. Předpověď počasí: díky integrované funkci GPS je produkt schopen rychle poskytnout povětrnostní podmínky v místě, kde se nachazíte.
12. Ovládání hudby: jakmile je hudba ve vašem zařízení aktivována, můžete skladby ovládat a spravovat z chytrých hodinek.
13. Najít moje zařízení: po aktivaci telefon vydá pípnutí

Otázky a odpovědi:
1. Nemůžete najít zařízení při párování zařízení?
(1) Zkontrolujte, zda je zapnuta funkce bezdrátového připojení.
(2) Ujistěte se, že vzdálenost mezi telefonem a zařízením není větší než 0,5 m.
(3) Ujistěte se, že je zařízení nabité. Pokud problém přetrvává i po úplném nabití, kontaktujte nás.
2. Nelze připojit zařízení k aplikaci? Spárováním zařízení restartujte bezdrátovou funkci nebo smartphone
3. Nezobrazuje APP žádná data? Zkontrolujte, zda je baterie nabitá a zda je zapnutá bezdrátová funkce.
4. Špatný čas? Pokud je náramek na nízké spotřebě, může být nesprávný čas. Nabijte náramek a připojte telefon znovu.

Pokud nosíte kardiostimulátor nebo jiné implantované elektronické zařízení, poraďte se před použitím náramku se svým lékařem o možném vlivu emisí: srdeční frekvence, krevní tlak a saturace krve. já kyslík. Optický senzor hodinek se rozsvítí zelená a bliká. Pokud máte epilepsii nebo jste citliví na blikající zdroje světla, poraďte se se svým lékařem, zda můžete tento výrobek nosit. Zařízení sleduje každodenní činnosti pomocí senzorů. Tato data jsou určena ke sledování vašich každodenních aktivit, jako jsou kroky, spánek, vzdálenost, srdeční frekvence, saturace, krevní tlak a kalorie, ale nemusí být zcela přesná. Zařízení, příslušenství, senzory sledování a další relevantní data jsou určena pro zábavu a fitness, nikoli pro lékařské účely. Nejsou použitelné pro diagnostiku, monitorování, léčbu nebo prevenci nemocí nebo symptomů. Údaje o srdeční frekvenci, krevním tlaku a nasycení kyslíkem slouží pouze pro informaci. Nezodpovídáme za žádné důsledky způsobené jakoukoli odchylkou údajů.

Čištění:
Nepoužívejte rozpouštědla, korozivní ani plynné čisticí prostředky.

Specifikace:
Vstup: DC 5V / 1A
Doba nabíjení: přibližně 2 hodiny
Výdrž baterie: 6 dní
Typ baterie: lithiový polymer, 220mAh / 3.7V (0.81Wh)
Software: GR5515
Aplikace: Da Fit
Frekvence: 2,408-2,480GHz
Maximální vyzářený výkon: <20 mW
Hmotnost: 34 g
Velikost náramku: 25,5 * 3,2 * 0,5 cm
Obsah balení: Fitness tracker, uživatelská příručka a USB nabíjecí kabel

POKYNY PRE SPRÁVNU LIKVIDÁCIU TOHTO ZARIADENIA (Smernica 2013/56/EU)
Symbol přeškrtnuté popelnice uvedený na zařízení nebo na jeho obalu znamená, že výrobek na konci jeho životnosti, včetně nevyjímatelné baterie, musí být sbírán oddělené od ostatního odpadu, aby bylo umožněno řádné zpracování a recyklace. Bezpečné používání tohoto výrobku je zaručeno v souladu s následujícími pokyny, proto je nutné je uchovávat a pečlivě je dodržovat po celou dobu životnosti výrobku. Výrobek nevyžaduje technickou údržbu, NIKDY TO NEDEMONTUJTE. Baterie uvnitř je integrovaná a nelze ji vyměnit. Nepokoušejte se sami vyjmout vestavěnou lithium-iontovou / polymerovou baterii, mohlo by dojít k přehřátí, požáru a zranění. Baterii by měli vyjímat pouze nezávislí kvalifikovaní odborníci, kteří jsou schopni ji bezpečně vyjmout a zlikvidovat v souladu s platnými zákony. Uživatel proto musí zařízení na konci své životnosti bezplatně odevzdat příslušným obecním střediskům k separovanému sběru elektrického a elektronického odpadu nebo jej vrátit prodejci jednotlivé nebo bezplatné poplatek za spotřebiče s menšími vnějšími rozměry, do 25 cm. Přiměřený separovaný sběr pro následné předání vyřazených zařízení k recyklaci, zpracování a ekologické likvidaci pomáhá předcházet možným negativním dopadům na životní prostředí a zdraví a podporuje opětovné použití a / nebo recyklaci materiálů, ze kterých je zařízení složeno. Nelegální likvidace zařízení, baterií a akumulátorů uživatelem zahrnuje uplatnění sankcí stanovených současnými právními předpisy.

Tento výrobek vyhovuje směrnici RoHS 2011/65 / EU - 2015/863 / EU. Výrobek má značku CE, a proto vyhovuje bezpečnostním normám stanoveným Evropskou unií.

Společnost Espriner SpA prohlašuje, že výrobek vyhovuje směrnici 2014/53 / EU. Úplné znění EU prohlášení o shodě je k dispozici na následující internetové adrese: www.celly.com/exchange/CELLY-SPA/Dichiarazioni_di_conformita/SMARTWATCH500/DOC.pdf

Vyrobeno v licenci FCA Italy S.p.A. „FIAT", „500" a „FIAT 500" jsou ochranné známky společnosti FCA Italy S.p.A. a/nebo FCA Group Marketing S.p.A.
Vyrábí se v licenci a dovází Espriner S.p.A.
Via Energy Park 20, 20871 – Vimercate – MB (Itálie)
Vyrobeno v Číně

SK

Používateľská príručka
FITNESS BRACELET
MODEL: SMARTWATCH500
Rev00 - 22.02.2022

Pred použitím výrobku si prečítajte tento návod a dbajte na bezpečnostné upozornenia
Uschovajte si príručku, aby ste si ju mohli pozrieť neskôr alebo v prípade postúpenia výrobku tretej strane.
Espinet S.p.A. v žiadnom prípade nemôže niesť zodpovednosť za zranenie alebo škody spôsobené ľudom alebo veciam, ktoré sú dôsledkom nesprávneho použitia výrobku.
Výsledky poníkaných funkcií sú len orientačné, nemožno ich použiť na stanovenie skutočného stavu ľudského tela, nemožno ich použiť na účely lekárskeho testovania, nie na posúdenie zdravotného stavu tela.

Požiadavky na systém a hardvér:
Android 4.4 alebo novší / IOS 8.0 alebo novší

Príprava:
výrobok musí byť aktivovaný úplným nabitím pred prvým použitím. Stlačte a podržte pravé tlačidlo napájania. Ďalej dbajte na to, aby bolo zariadenie dostatočne nabité.
Zapojte konektor do tela produktu a zapojte ho do portu USB nabíjačky, aby sa aktivoval (dávajte pozor, aby ste ho zapojili správne a použili správny port).

Pripojenie:
Overte, či vaš telefón spĺňa vyššie uvedené požiadavky.
Stiahnite si aplikáciu a pripojte sa.
Vyhľadajte aplikáciu „Da Fit" v obchode App Store alebo Android alebo skenujte podľa QR KÓDU

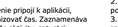

Asociácia:
Uistite sa, že je vo vašom smartfóne zapnutá bezdrôtová funkcia, a otvorte aplikáciu Da Fit.
Vyhľadajte a vyberte položku WATCH500 a spárujte zariadenie. Kliknutím pravým tlačidlom myši na produkt počas procesu prebudíte zariadenie a dokončíte párovanie.

Použitie:
Keď sa zariadenie pripojí k aplikácii, bude synchronizovať čas. Zaznamenáva a analyzuje vaše aktivity, saturáciu kyslíkom, srdcovú frekvenciu a krvný tlak.
Dotykové tlačidlo - Stlačte a podržte dotykové tlačidlo: rozhranie na prepínanie - Jedno stlačenie dotykového tlačidla: vstúpte
Funkcie náramku: Čas -> Režim krokomer -> Režim prejdenej vzdialenosti -> Režim kalórií -> Režim srdcového tepu -> Režim krvného tlaku -> Režim nasýtenia kyslíkom -> Vzdialená kamera -> Funkcia GPS -> Správy

Funkcie:
1. Režim času: zobrazenie času, batérie, dátumu. Mení sa dostupnými rozhraniami môžete prepínať stlačením a podržaním dotykového kĺbesu
2. Krokomer: Automaticky zaznamenáva počet krokov
3. Prejdená vzdialenosť: Automaticky zaznamená prejdenú vzdialenosť
4. Režim kalórií: zobrazuje spálené kalórie
5. Monitor srdcového tepu: Zariadenie automaticky monitoruje váš srdcový tep. Srdcový tep môžete tiež manuálne merať prostredníctvom aplikácie. Na stránke sa zobrazia najaktuálnejšie údaje o meraní.
6. Monitor krvného tlaku: Zariadenie automaticky zmeria aktuálnu situáciu s krvným tlakom. Na stránke sa zobrazia najnovšie údaje o meraní (čas merania je asi 150 sekúnd).
7. Monitor nasýtenia kyslíkom: Zariadenie automaticky zmeria úrovne nasýtenia krvi kyslíkom. Nasýtenie kyslíkom môžete tiež manuálne merať prostredníctvom aplikácie. Na stránke sa zobrazia najaktuálnejšie údaje o meraní.
8. Sledovanie spánku: Automaticky rozpoznáva váš stav a sledovaním vzťahy priebeh spánku pomocou analýzy hĺbkového spánku a ľahkých hodín spánku.
9. Upozornenia na hovory: náramok bude vibrovať, keď zazvoní telefón.
10. Upozornenia na správy: náramok bude vibrovať, keď telefón dostane textové správy.
11. Predpoveď počasia: vďaka integrovanej funkcii GPS je produkt schopný rýchlo poskytnúť informácie o počasí v mieste, kde sa nachádzate.
12. Ovládanie hudby: Po aktivácii hudby vo vašom zariadení môžete skladby ovládať a spravovať z inteligentných hodiniek.
13. Nájdi moje zariadenie: po aktivácii telefón vydá zvukový signál
Otázky a odpovede:
1. Nemôžete nájsť svoje zariadenie počas párovania zariadenia?
(1) Uistite sa, že je zapnutá bezdrôtová funkcia.
(2) Zaistite, aby vzdialenosť medzi telefónom a zariadením nebola väčšia ako 0,5 m.
(3) Uistite sa, že je zariadenie nabité. Ak problém pretrváva aj po úplnom nabití, kontaktujte zákaznícky servis.
2. Nemôžete pripojiť zariadenie k aplikácii?
Reštartujte bezdrôtovú funkciu alebo smartphone a spárujte zariadenie
3. Nezobrazuje aplikácia APP žiadne údaje? Skontrolujte, či je batéria nabitá a či je zapnutá bezdrôtová funkcia.
4. Nesprávny čas? Ak je náramok napájaný nízkym napätím, môže byť nesprávny čas. Nabite náramok a znova pripojte telefón.

Ak nosíte kardiostimulátor alebo iné implantované elektronické zariadenie, pred použitím náramku sa poraďte so svojím lekárom o nasledujúcich funkciách: srdcová frekvencia, krvný tlak a sýtosť krvi. ja kyslík. Optický senzor hodiniek sa rozsvieti na zeleno a začne blikať. Ak máte epilepsiu alebo ste citlivi na blikajúce svetelné zdroje, poraďte sa so svojím lekárom, či môžete tento výrobok nosiť. Zariadenie sleduje denné aktivity prostredníctvom senzorov. Tieto údaje sú určené na sledovanie vašich každodenných aktivít, ako sú kroky, spánok, vzdialenosť, srdcový tep, sýtosť, krvný tlak a kalórie, ale nemusia byť úplne presné. Zariadenie, príslušenstvo, senzory sledovania a ďalšie relevantné údaje sú navrhnuté na zábavné a kondičné účely, nie na lekárske účely. Nie sú použiteľné na diagnostiku, monitorovanie, liečbu alebo prevenciu chorôb alebo symptómov. Údaje o srdcovej frekvencii, krvnom tlaku a saturácii kyslíkom slúžia len na referenciu. Nezodpovedáme za žiadne dôsledky spôsobené odchýlkou údajov.

Čistenie:
Nepoužívajte rozpúšťadlá, korozívne ani plynné čistiace prostriedky.

Technické údaje:
Vstup: DC 5V / 1A
Doba nabíjania: približne 2 hodiny
Výdrž batérie: 6 dní
Typ batérie: lítiový polymér, 220mAh / 3.7V (0.81Wh)
Softvér: GR5515
Aplikácia: Da Fit
Frekvencia: 2,408-2,480 GHz
Maximálny vyžarovaný výkon: <20 mW
Hmotnosť: 34 g
Veľkosť náramku: 25,5 * 3,2 * 0,5 cm
Obsah balenia: Fitness tracker, používateľská príručka a nabíjací kábel USB

POKYNY PRE SPRÁVNU LIKVIDÁCIU TOHTO ZARIADENIA (Smernica 2013/56/EÚ)
Symbol prečiarknutého koša uvedený na zariadení alebo na jeho obale znamená, že výrobok na konci jeho životnosti, vrátane nevyberateľnej batérie, musí byť zbieraný oddelene od ostatného odpadu, aby bolo možné správne spracovanie a recyklácia. Bezpečné používanie tohto výrobku je zaručené v súlade s nasledujúcimi pokynmi, preto je potrebné ich uchovávať a dôsledne ich dodržiavať počas celej životnosti výrobku. Výrobok nerozoberajte technickú údržbu, NIKDY TO NEDEMONTUJTE. Batéria vo vnútri je integrovaná a nie je možné ju vymeniť. Nepokúšajte sa svojpomocne vyberať vstavanú lítium-iónovú / polymérovú batériu, pretože to môže spôsobiť prehriatie, požiar a zranenie. Batériu môžu vyberať iba nezávislí kvalifikovaní odborníci, ktorí sú schopní jo bezpečne vybrať a zlikvidovať v súlade s platnými zákonmi. Užívateľ musí preto zariadenie na konci jeho životnosti bezplatne odovzdať príslušným obecným strediskám na triedený zber elektrického a elektronického odpadu alebo ho jednotlivo vrátiť predajcovi alebo bezplatne poplatok za spotrebiče s menšími vonkajšími rozmermi. do 25 cm. Primerany separovaný zber na následné odoslanie vyradených zariadení na recykláciu, úpravu a ekologickú likvidáciu pomáha predchádzať možným negatívnym vplyvom na životné prostredie a zdravie a podporuje opätovné použitie a / alebo recyklácii materiálov, z ktorých je zariadenie zložené. Nelegálna likvidácia zariadenia, batérií a akumulátorov užívateľom zahrňa uplatňovanie sankcií stanovených v súčasnej legislative.

Tento výrobok je v súlade so smernicou RoHS 2011/65 / EU - 2015/863 / EU. Výrobok má označenie CE, a preto vyhovuje bezpečnostným normám stanoveným Európskou úniou.

Espinet SpA vyhlasuje, že výrobok je v súlade so smernicou 2014/53 / EU. Úplné znenie vyhlásenia o zhode EÚ je k dispozícii na tejto internetovej adrese: www.celly.com/exchange/CELLY-SPA/Dichiarazioni_di_conformita/SMARTWATCH500/DOC.pdf

Vyrobené v licencii FCA Italy S.p.A. „FIAT", „500" a „FIAT 500" sú ochranné známky spoločnosti FCA Italy S.p.A. a/alebo FCA Group Marketing S.p.A.
Výrobca sa v licencii a dováža Espinet S.p.A. Via Energy Park 20, 20871 – Vimercate – MB (Taliansko)
Vyrobené v Číne

EL

Εγχειρίδιο χρήστη
FITNESS BRACELET
MONTEÑO: SMARTWATCH500
Rev00 - 22.02.2022

Διαβάστε αυτό το εγχειρίδιο και δώστε προσοχή στις προειδοποιήσεις ασφαλείας πριν χρησιμοποιήσετε το προϊόν. Φυλάξτε το εγχειρίδιο για να έχετε τη δυνατότητα να το συμβουλευτείτε αργότερα ή σε περίπτωση παράδοσης του προϊόντος σε τρίτο μέρος.
Esprinet S.p.A. δεν μπορεί σε καμία περίπτωση να θεωρηθεί υπεύθυνη για τραυματισμό ή ζημιά που προκλήθηκε σε άτομα ή πράγματα που οφείλονται σε ακατάλληλη χρήση του προϊόντος.
Τα αποτελέσματα των λειτουργιών που προσφέρονται είναι μόνο για αναφορά, δεν μπορούν να χρησιμοποιηθούν για τον προσδιορισμό της πραγματικής κατάστασης του ανθρώπινου σώματος, δεν μπορούν να χρησιμοποιηθούν για ιατρικούς σκοπούς, ούτε ως κρίση για την υγεία του σώματος.

Απαιτήσεις συστήματος και υλικού:
Android 4.4 ή μεταγενέστερη έκδοση / IOS 8.0 ή μεταγενέστερη έκδοση

Παρασκευή:
το προϊόν πρέπει να ενεργοποιηθεί φορτίζοντας πλήρως πριν από την πρώτη χρήση. Πατήστε και κρατήστε πατημένο το δεξί κουμπί λειτουργίας. Στη συνέχεια, φροντίστε να διατηρήσετε τη συσκευή επαρκώς φορτισμένη.
Συνδέστε το βύσμα στο σώμα του προϊόντος και τοποθετήστε το στη θύρα USB ενός φορτιστή για να το ενεργοποιήσετε (προσέξτε να το τοποθετήσετε σωστά και να χρησιμοποιήσετε το σωστό ρεύμα).

Σύνδεση:
Βεβαιωθείτε ότι το τηλέφωνό σας πληροί τις παραπάνω απαιτήσεις.
Κατεβάστε το APP για σύνδεση.
Αναζήτηστε την εφαρμογή "Da Fit" στο App Store ή στο κατάστημα Android ή σαρώστε το ακολουθώντας τον κωδικό Q

Σχέση:
Βεβαιωθείτε ότι η σούρματη λειτουργικότητα του smartphone σας είναι ενεργοποιημένη και ανοίξτε την εφαρμογή Da Fit.
Αναζήτηση και επιλογή WATCH500 και σύζευξη της συσκευής. Κάντε δεξί κλικ στο προϊόν για να ξυπνήσετε τη συσκευή κατά τη διαδικασία και να ολοκληρώσετε τη σύζευξη.

Χρήση:
Μόλις η συσκευή συνδεθεί με την εφαρμογή, θα συγχρονίσει την ώρα. Θα καταγράψει και θα αναλύσει τις δραστηριότητές σας, τον κορεσμό οξυγόνου, τον καρδιακό ρυθμό και την αρτηριακή πίεση.
Πλήκτρο αφής - Πατήστε παρατεταμένα το πλήκτρο αφής: διακόπτης διεπαφής - Απλό άγγιγμα του πλήκτρου αφής: εισαγωγή Λειτουργίες βραχιόλι: Χρόνος -> Λειτουργία βηματόμετρου -> Λειτουργία απόστασης -> Λειτουργία θερμίδων -> Λειτουργία καρδιακού ρυθμού -> Λειτουργία αρτηριακής πίεσης -> Λειτουργία κορεσμού οξυγόνου -> Απομακρυσμένη κάμερα -> Λειτουργία GPS -> Μηνύματα

Λειτουργίες:
1. Λειτουργία ώρας: ώρα εμφάνισης, μπαταρία, ημερομηνία. Πατήστε παρατεταμένα το πλήκτρο αφής για ενελλαγή μεταξύ των διαθέσιμων διεπαφών
2. Βηματόμετρο: Καταγράφει αυτόματα τον αριθμό των βημάτων
3. Διανυθείσα απόσταση: Καταγράφει αυτόματα τη διανυθείσα απόσταση
4. Λειτουργία θερμίδων: εμφανίζει τις θερμίδες που καίγονται
5. Παρακολούθηση καρδιακού ρυθμού: Η συσκευή θα μετρήσει αυτόματα τον καρδιακό σας ρυθμό. Μπορείτε επίσης να μετρήσετε χειροκίνητα τον καρδιακό σας ρυθμό μέσω APP. Η σελίδα θα εμφανίσει τα πιο πρόσφατα δεδομένα μετρήσεων.
6. Παρακολούθηση πίεσης αίματος: Η συσκευή θα μετρήσει αυτόματα την τρέχουσα κατάσταση αρτηριακής πίεσης. Η σελίδα θα εμφανίσει τα πιο πρόσφατα δεδομένα μέτρησης (ο χρόνος μέτρησης είναι περίπου 150 δευτερόλεπτα.
7. Παρακολούθηση κορεσμού οξυγόνου: Η συσκευή θα μετρήσει αυτόματα τα επίπεδα κορεσμού οξυγόνου στο αίμα. Μπορείτε επίσης να μετρήσετε με μη αυτόματο τρόπο τον κορεσμό οξυγόνου μέσω APP. Η σελίδα θα εμφανίσει τα πιο πρόσφατα δεδομένα μετρήσεων.
8. Παρακολούθηση ύπνου: Αναγνωρίστε αυτόματα την κατάσταση σας και παρακολουθήστε ολόκληρη την πρόοδο του ύπνου σας με ανάλυση βαθύ ύπνου και ελαφρές ώρες ύπνου.
9. Ειδοποιήσεις κλήσεων: το βραχιόλι θα δονείται όταν χτυπά το τηλέφωνο.
10. Ειδοποιήσεις μηνυμάτων: το βραχιόλι θα δονείται όταν το τηλέφωνο λαμβάνει μηνύματα κειμένου.
11. Πρόγνωση καιρού: χάρη στη συμπεριλαμβανόμενη λειτουργία GPS, το προϊόν είναι σε θέση να παρέχει άμεσα τις καιρικές συνθήκες του τόπου όπου βρίσκεστε.
12. Έλεγχος μουσικής: μόλις ενεργοποιηθεί η μουσική στη συσκευή σας, μπορείτε να ελέγξετε και να διαχειρίστείτε τα τραγούδια από το έξυπνο ρολόι.
13. Βρείτε τη συσκευή μου: μόλις ενεργοποιηθεί, το τηλέφωνο θα εκπέμψει ένα μπιπ

Ερωτήσεις και απαντήσεις:
1. Δεν μπορείτε να βρείτε τη συσκευή σας κατά τη σύζευξη της συσκευής σας:
(1) Βεβαιωθείτε ότι η σούρματη λειτουργία είναι ενεργοποιημένη.
(2) Βεβαιωθείτε ότι η απόσταση μεταξύ του τηλεφώνου και της συσκευής δεν είναι μεγαλύτερη από 0.5 μέτρα.
(3) Βεβαιωθείτε ότι η συσκευή είναι φορτισμένη. Εάν το πρόβλημα παραμένει μετά την πλήρη φόρτιση, επικοινωνήστε μαζί μας.
2. Δεν μπορείτε να συνδέσετε τη συσκευή με την εφαρμογή.
Επανεκκινήστε την σούρματη λειτουργικότητα ή το smartphone για να επιστοιχίσετε τη συσκευή.
3. Η APP δεν εμφανίζει δεδομένα:
Βεβαιωθείτε ότι η μπαταρία είναι φορτισμένη και η σούρματη λειτουργία ενεργοποιημένη.
4. Λάθος χρόνος: Εάν το βραχιόλι είναι σε χαμηλή ισχύ, ο χρόνος μπορεί να είναι λάθος. Φορτίστε ξανά το βραχιόλι και συνδέστε ξανά το τηλέφωνο.

Εάν φορτίστε βηματοδότη ή άλλη εμφυτευμένη ηλεκτρονική συσκευή, συμβουλευτείτε το γιατρό σας πριν χρησιμοποιήσετε το βραχιόλι για τις ακόλουθες λειτουργίες: καρδιακό ρυθμό, αρτηριακή πίεση και κορεσμό οξυγόνου. Ο απτικός αισθητήρας του ρολογιού ανάβει πράσινο και αναβοσβήνει. Εάν έχετε επιλογμία ή είστε ευαίσθητα στις πηγές φωτός που αναβοσβήνουν, συμβουλευτείτε το γιατρό σας εάν μπορείτε να φορέσετε αυτό το προϊόν. Η συσκευή παρακολουθεί τις καθημερινές δραστηριότητες μέσω αισθητήρων. Αυτά τα δεδομένα προορίζονται για την παρακολούθηση των καθημερινών σας δραστηριοτήτων, όπως βήματα, ύπνο, απόσταση, καρδιακός ρυθμός, κορεσμός, αρτηριακή πίεση και θερμίδες, αλλά ενδέχεται να μην είναι απολύτως ακριβή. Η συσκευή, τα αξεσουάρ, οι αισθητήρες παρακολούθησης και άλλα σχετικά δεδομένα έχουν σχεδιαστεί για ψυχαγωγικούς σκοπούς και όχι για ιατρικούς σκοπούς. Δεν ισχύουν για τη διάγνωση, την παρακολούθηση, τη θεραπεία ή την πρόληψη της νόσου ή των συμπτωμάτων. Τα δεδομένα του καρδιακού ρυθμού, της αρτηριακής πίεσης και του κορεσμού οξυγόνου είναι μόνο για αναφορά. Δεν έχουσε υπεύθυνοι για οποιεσδήποτε συνέπειες προκαλούνται από οποιοδήποτε απόκλιση δεδομένων.

Καθάρισμα:
Μη χρησιμοποιείτε διαλυτικά, διαβρωτικά ή αέρια απορρυπαντικά.

Προδιαγραφές:
Είσοδος: DC 5V / 1A
Χρόνος φόρτισης: Περίπου 2 ώρες
Διάρκεια μπαταρίας: 6 ημέρες
Τύπος μπαταρίας: Πολυμερές λιθίου, 220mah / 3.7V (0.81Wh)
Λογισμικό: GR5515

Εφαρμογή: Da Fit
Συχνότητα: 2.408-2.480GHz
Μέγιστη ισχύς ακτινοβολίας: <20mW
Βάρος: 34g
Μέγεθος βραχιόλι: 25.5 * 3.2 * 0.5εκ
Περιεχόμενα συσκευασίας: Fitness tracker, εγχειρίδιο χρήστη και καλώδιο φόρτισης USB

ΠΛΗΡΟΦΟΡΙΕΣ ΠΕΛΑΤΗ ΓΙΑ ΔΙΚΑΙΩΜΑ ΑΠΟΒΑΤΗ ΤΟΥ ΠΡΟΙΟΝΤΟΣ (Οδηγία 2013/56 / EE)
Το σύμβολο του διαγραμμένου κάδου που εμφανίζεται στον εξοπλισμό ή στη συσκευασία του υποδηλώνει ότι το προϊόν στο τέλος της ωφέλιμης ζωής του, συμπεριλαμβανομένης της μη αφαιρούμενης μπαταρίας, πρέπει να συλλέγεται ξεχωριστά από άλλα απόβλητα για να επιτρέπεται η κατάλληλη επεξεργασία και ανακύκλωση. Η ασφαλής χρήση αυτού του προϊόντος είναι εγγυημένη σύμφωνα με τις ακόλουθες οδηγίες, επομένως είναι απαραίτητο να τα διατηρείτε και να τα ακολουθείτε σχολαστικά κατά όλη τη διάρκεια ζωής του προϊόντος. Το προϊόν δεν απαιτεί τεχνική συντήρηση. Η εσωτερική μπαταρία είναι εναλλαγμένη και δεν αντικαθίσταται. Μην επιχειρήσετε να αφαιρέσετε την εναλλαγμένη μπαταρία όντων λιθίου / πολυμερούς μόνοι σας, καθώς μπορεί να προκληθεί υπερθέρμανση, πυρκαγιά και τραυματισμός. Η μπαταρία πρέπει να αφαιρεθεί μόνο από ανεξάρτητους ιδιοκτιμένους επαγγελματίες που είναι σε θέση να την αφαιρέσουν με ασφάλεια και να απορριφθούν σύμφωνα με την ισχύουσα νομοθεσία. Συνεπώς, ο χρήστης πρέπει να παραχωρήσει τον εξοπλισμό στο τέλος της ζωής του διαρκέα στα κατάλληλα δημοτικά κέντρα για τη χωριστή συλλογή ηλεκτρικών και ηλεκτρονικών αποβλήτων ή να τον επιστρέψει στον λιανοπωλητή, μία προς μία, ή διαρκέν χρέωση για συσκευές με μικρότερες εξωτερικές διαστάσεις έως 25 εκατοστά. Η επαρκής χωριστή συλλογή για την επακόλουθη προώθηση του παρεπλεκμένου εξοπλισμού για ανακύκλωση, επεξεργασία και περιβαλλοντικά συμβατή διάθεση βοηθά στην αποφυγή πιθανών αρνητικών επιπτώσεων στο περιβάλλον και την υγεία και ευνοεί την επαναχρησιμοποίηση ή / και την ανακύκλωση των υλικών από τα οποία αποτελείται ο εξοπλισμός. Η παράνομη διάθεση εξοπλισμού, μπαταριών και συσσωρευτών από τον χρήστη συνεπάγεται την εφαρμογή των κυρώσεων που προβλέπονται από την ισχύουσα νομοθεσία.

Κατασκευάζεται με άδεια της FCA Italy S.p.A.
Τα «FIAT», «500» και «FIAT 500» είναι εμπορικά σήματα της FCA Italy S.p.A. ή και της FCA Group Marketing S.p.A.
Πράγεται κατάπτν άδειας και ανάγεται από την Esprinet S.p.A. Via Energy Park 20, 20871 – Vimercate – MB (Ιταλία)
Κατασκευασμένο στην Κίνα

CE Αυτό το προϊόν συμμορφώνεται με την οδηγία RoHS 2011/65 / EE - 2015/863 / EE. Το προϊόν φέρει το σήμα CE και συνεπώς συμμορφώνεται με τα πρότυπα ασφαλείας που έχει θεσπίσει η Ευρωπαϊκή Ένωση.

Η Esprinet SpA δηλώνει ότι το προϊόν συμμορφώνεται με την οδηγία 2014/53 / EE. Το πλήρες κείμενο της δήλωσης συμμόρφωσης EE διατίθεται στην ακόλουθη διεύθυνση διαδικτύου:
www.celly.com/exchange/CELLY-SPA/Dichiarazioni_di_conformita/SMARTWATCH500/DOC.pdf

TR

Kullanım kılavuzu
FİTNESS BİLEZİK
MODEL: SMARTWATCH500
Rev00 - 22.02.2022

Ürünü kullanmadan önce lütfen bu kılavuzu okuyun ve gelecekte uyarılarına dikkat edin.

Daha sonra başvurmak veya ürünü üçüncü şahıslara devretmek durumunda kullanabilmek için kaydedin.
Esprinet S.p.A. ürünün yanlış kullanımından kaynaklanan kişi veya nesnelerde meydana gelen herhangi bir arıza veya hasarlardan hiçbir şekilde sorumlu tutulamaz.
Sunulan işlevlerin sonuçları yalnızca referans amaçlıdır, insan vücudunun gerçek durumunu belirlemek için kullanılamaz, tıbbi test amacıyla kullanılamaz, vücudun sağlığı hakkında bir yargıda bulunmaz.

Sistem ve donanım gereksinimi:
Android 4.4 veya üzeri / IOS 8.0 veya üzeri

Hazırlık:
ürün, ilk kullanımdan önce tamamen şarj edilerek etkinleştirilmelidir. Sağ göz düğmesini basılı tutun. Ardından, cihazı yeterince şarjlı tuttuğunuzdan emin olun. Konektörü ürünün gövdesine takın ve etkinleştirmek için şarj cihazının USB bağlantı noktasına takın (doğru şekilde takmaya ve doğru akımı kullanmaya dikkat edin).

Bağlantı:
Akıllı telefonunuzun kablosuz işlevinin açık olduğundan emin olun ve Da Fit uygulamasını açın.
WATCH500'ı arayın ve seçin ve cihazı eşleştirin. İşlem sırasında cihazı uyandırmak için ürüne sağ tıklayın ve eşleştirmeyi tamamlayın.

Kullanım:
Cihaz uygulamaya bağlandığında, zamanı senkronize eder. Faaliyetlerinizi, oksijen dozgunluğunuzu, kalp atış hızınızı ve kan basıncınızı kaydedecek ve analiz edecektir.
Dokunmatik tuş - Dokunmatik tuşu basılı tutun: arayüzü değiştirin - Dokunmatik tuşa tek dokunuş: onaylar.
Bilezik işlevleri: Zaman -> Adımsayar modu -> Kateldien mesafe modu -> Kalori modu -> Kalp atış hızı modu -> Kan basıncı modu -> Oksijen dozgunluğu modu -> Uzak kamera -> GPS işlevi -> Mesajlar

Fonksiyonlar:
1. Zaman modu: zamanı, pili, tarihi görüntüleyin. Mevcut arayüzler arasında geçiş yapmak için dokunmatik tuşu basılı tutun
2. Adımsayar: Adım sayısını otomatik olarak kaydedecektir
3. Kateldien mesafe: Katedilen mesafeyi otomatik olarak kaydeder
4 Kalori modu: yakılan kalorileri görüntüler
5. Nabız Monitörü: Cihaz, kalp atış hızınızı otomatik olarak ölçer. Ayrıca kalp atış hızınızı APP aracılığıyla manuel olarak da ölçebilirsiniz. Sayfa en son ölçüm verilerini gösterecektir.
6. Kan Basıncı Monitörü: Cihaz, mevcut kan basıncı durumunu otomatik olarak ölçecektir. Sayfa en son ölçüm verilerini gösterecektir (ölçüm süresi yaklaşık 150 saniyedir.
7. Oksijen Satürasyon Monitörü: Cihaz, kandaki oksijen satürasyon seviyelerini otomatik olarak ölçecektir. Oksijen dozgunluğunuzu APP aracılığıyla manuel olarak da ölçebilirsiniz. Sayfa en son ölçüm verilerini gösterecektir.
8. Uyku Takibi: Durumunuzu otomatik olarak tanıyın ve derin uyku analizi ve hafif uyku saatleri ile tüm uyku iletlemenizi takip edin.
9. Çağrı bildirimleri: Telefon çaldığında bilezik titrer.
10. Mesaj bildirimleri: Telefon kısa mesaj aldığında bilezik titrer.
11. Hava tahmini: Ürünle birlikte verilen GPS işlevi sayesinde, ürün bulunduğunuz yerin hava koşullarını anında sağlayacaktır.
12. Müzik kontrolü: Cihazınızda müzik etkinleştirildiğinde, şarkıları akıllı saatten kontrol edebilir ve yönetebilirsiniz.
13. Cihazınız bul: etkinleştirildiğinde telefon bir bip sesi çıkarır

Sorular ve cevaplar:
1. Cihazınızı eşleştirirken cihazınızı bulamıyor musunuz?
(1) Kablosuz işlevinin açık olduğundan emin olun.

(2) Telefon ile cihaz arasındaki mesafenin 0,5 m'den fazla olmadığından emin olun.
(3) Cihazın şarjlı olduğundan emin olun. Tam şarjdan sonra sorun devam ederse, lütfen bizimle iletişime geçin.
2. Cihazı uygulamaya bağlayamıyor musunuz?
Cihazı eşleştirmek için kablosuz işlevini veya akıllı telefonu yeniden başlatın
3. APP veri göstermiyor mu? Pilin şarj edildiğinden ve kablosuz işlevinin açık olduğundan emin olun.
4. Yanlış zaman? Bilezik düşük güçteyse, zaman yanlış olabilir. Lütfen bileziği şarj edin ve telefonu tekrar bağlayın.

Kalp pili veya başka bir implante elektronik cihaz takıyorsanız bileziği şu işlevler için kullanmadan önce doktorunuza danışın: kalp atış hızı, kan basıncı ve kan dozgunluğu. ben oksijen. Saatin optik sensörü yeşil renkte yanar ve yanıp söner.

Epilepsi hastasıysanız veya yanıp sönen ışık kaynaklarına karşı hassasiyetiniz varsa, bu ürünü kullanabilirsiniz. Lütfen doktorunuza danışın. Cihaz, sensörler aracılığıyla günlük aktivitelerini izlemeyi amaçlar ancak tam olarak doğru olmayabilir. Cihaz, aksesuarlar, izleme sensörleri ve diğer ilgili veriler, tıbbi amaçlar için değil, eğlence ve fitness amaçlarını hedeflemektedir.
Hastalık veya semptomların teşhisi, izlenmesi, tedavisi veya önlenmesi için geçerli değildir. Kalp atış hızı, kan basıncı ve oksijen dozgunluğu verileri yalnızca referans amaçlıdır. Herhangi bir veri sapmasından kaynaklanan sonuçlardan sorumlu değiliz.

Temizlik:
Çözücüler, aşındırıcı veya gazlı deterjanlar kullanmayın.
Özellikler:
Giriş: DC 5V / 1A
Şarj süresi: Yaklaşık 2 saat
Pil ömrü: 6 gün
Pil tipi: Lityum polimer, 220mah / 3.7V (0.81Wh)
Yazılım: GR5515
Uygulama: Da Fit
Frekans: 2,408-2,480GHz
Maksimum yayılan güç: <20mW
Ağırlık: 34g
Bilezik boyutu: 25.5 * 3.2 * 0.5cm
Paket içeriği: Fitness takipçisi, kullanım kılavuzu ve USB şarj kablosu

MÜŞTERİ'NİN BU ÜRÜNÜN DOĞRU ATIK İŞLEMİ HAKKINDA BİLGİSİ (2013/56 / AB Yönergesi)
Ekipmanın üzerinde veya ambalajında gösterilen üstü çizili çöp kutusu simgesi, ürünün kullanım ömrünün sonunda, çıkarılamayan pil de dahil olmak üzere, uygun işleme ve geri dönüşüme olanak sağlamak için diğer atıklardan ayrı olarak toplanması gerektiğini belirtir. Bu ürünün güvenli kullanımı aşağıdaki talimatlara uygun olarak gerçekleştirilmelidir, bu nedenle ürünün kullanım ömrü boyunca satılmaması ve titizlikle takip edilmesi gerekmektedir. Ürün teknik bakım gerektirmez, ASLA SÖKMEYİN. İçindeki pil entegredir ve değiştirilemez: Ayrıntılı Ağırlık: 34g
neden olabileceğinden dahili Lityum İyon / Polimer pili kendi başınıza çıkarmaya çalışmayın. Pil yalnızca, pili güvenli bir şekilde çıkarabilen ve yürürlükteki yasalara uygun olarak imha edebilen bağımsız kalifiye profesyoneller tarafından çıkarılmalıdır. Bu nedenle kullanıcı, kullanım ömrünün sonunda, elektrikli ve elektronik atıkların ayrı toplanması için ilgili belediye merkezlerine ücretsiz olarak ekipmanı vermeli veya tek tek veya ücretsiz olarak perakendeciye iade etmelidir. daha küçük dış boyutları olan cihazlar için ücret 25 cm'ye kadar. Devre dışı bırakılan ekipmanın geri dönüşüm, pil tipi: Lityum polimer, pil ömrü: 6 gün
Yazılım: GR5515
Uygulama: Da Fit
Frekans: 2,408-2,480GHz
Maksimum yayılan güç: <20mW
Ağırlık: 34g
Bilezik boyutu: 25.5 * 3.2 * 0.5cm
Paket içeriği: Fitness takipçisi, kullanım kılavuzu ve USB şarj kablosu
ve geri dönüşüm ve bertarafına ilişkin yasal yükümlülüklerinin yerine getirilmesine yardımcı olur ve ekipmanı oluşturan malzemelerin yeniden kullanılmasını ve / veya geri dönüştürülmesini kolaylaştırır. Kullanıcı tarafından ekipman, pil ve akümülatörlerin yasa dışı imhası, yürürlükteki mevzuatta öngörülen cezaların uygulanmasını içerir.

Bu ürün, 2011/65/EU - 2015/863/EU sayılı RoHS direktifine uygundur. Ürün CE işaretine sahiptir ve bu nedenle Avrupa Birliği standartlarının güvenlik

FCA Italy S.p.A.'nın lisans altında üretilmiştir.
"FIAT", "500" ve "FIAT 500", FCA Italy S.p.A. ve/veya FCA Group Marketing S.p.A.'nın ticari markalarıdır.
Lisans altında üretilmiştir ve Esprinet S.p.A. Via Energy Park 20, 20871 – Vimercate – MB (Italya) tarafından ithal edilmiştir.
Çin yapımı

Esprinet SpA, ürünün 2014/53 / EU direktifine uygun olduğunu beyan eder. AB uygunluk beyanının tam metnine aşağıdaki internet adresinden ulaşılabilir: www.celly.com/exchange/CELLY-SPA/Dichiarazioni_di_conformita/SMARTWATCH500/DOC.pdf

AR

دليل المستخدم
سوار النشاط
SMARTWATCH
٢٦-٢٠٢٣-REV

تحذير:
يجب تنشيط المنتج بنجحه بالكامل قبل استخدامه لأول مرة. اضغط مع الاستمرار على زر الطاقة لأعلى. اتبع التأكيد من إيقاف تشغيل الهاتف المحمول بشكل صحيح واستخدام التيار الكهربائي المناسب.
لا يُعرض هذا المنتج للماء. لا تستخدم هذا المنتج في حالة وجود أي ماء أو رطوبة. لا يمكن بأي حال من الأحوال تحميل المسؤولية عن الإصابة أي إصابة بشكل صحيح واستخدام التيار الكهربائي المناسب.

تحقق من أن هاتفك يلبي المتطلبات المذكورة أعلاه. قم بتنزيل التطبيق للاتصال.
يرجى البحث عن تطبيق "ESPRINET FIT" في متجر التطبيقات أو متجر ANDROID من أجل تنزيل التطبيق.
يجب أن يكون الهاتف متوافقًا مع نظام التشغيل ANDROID 6.1 أو أحدث / IOS 8.0 أو أحدث

PT

Manual do usuário
PULSEIRA DE FITNESS
MODELO: SMARTWATCH500
Rev00 - 22.02.2022

Por favor, leia este manual e preste atenção aos avisos de segurança antes de usar o produto
Guarde o manual para ter a possibilidade de consulta-lo posteriormente, ou em caso de repasse do produto a terceiros.
Espirnet S.p.A. não pode, de forma alguma, ser responsabilizada por ferimentos ou danos causados a pessoas ou coisas resultantes do uso imprópio do produto.
Os resultados das funções oferecidas são apenas para referência, não podem ser usados para determinar a condição real do corpo humano, não podem ser usados para fins de testes médicos, nem como um julgamento sobre a saúde do corpo.

Requisitos de sistema e hardware:
Android 4.4 ou posterior / IOS 8.0 ou posterior

Preparação:
o produto deve ser ativado carregando-o totalmente antes do primeiro uso.
Pressione e segure o botão liga / desliga direito. Em seguida, certifique-se de manter o dispositivo suficientemente carregado.
Prenda o conectar ao corpo do produto e insira-o na ponta USB de um carregador para ativá-lo (tenha cuidado para inseri-lo corretamente e usar a corrente correta).

Conexão:
Verifique se o seu telefone atende aos requisitos acima.
Baixe o APP para se conectar.
Pesquise o APP "Da Fit" na App Store ou na loja Android ou digitalize o seguindo QR CODE

Associação:
Certifique-se de que a funcionalidade sem fio do smartphone esteja ativada e abra o aplicativo Da Fit.
Pesquise e selecione WATCH500 e emparelhe o dispositivo. Clique com o botão direito do mouse no produto para ativar o dispositivo durante o processo e concluir o emparelhamento.

Uso:
Assim que o dispositivo estiver conectado ao aplicativo, ele sincronizará a hora. Ele registrará e analisará suas atividades, saturação de oxigênio, frequência cardíaca e pressão arterial.
Toque em "Mais" para acessar a seguinte função:
1. Modo de esporte: exibir hora, bateria, data. Pressione e segure ou toque para alternar entre as interfaces disponíveis
2. Pedômetro: registra automaticamente o número de passos
3. Distância percorrida: registra automaticamente a distância percorrida
4. Modo de calorias: exibe as calorias queimadas
5. Monitor de frequência cardíaca: O dispositivo medirá automaticamente sua frequência cardíaca. Você também pode medir manualmente sua frequência cardíaca via APP A página exibirá os dados de medição mais recentes.
6. Monitor de pressão arterial: O dispositivo medirá automaticamente a situação atual da pressão arterial. A página mostrará os dados de medição mais recentes (o tempo de medição é de cerca de 150 segundos.
7. Monitor de saturação de oxigênio: O dispositivo medirá automaticamente os níveis de saturação de oxigênio no sangue. Você também pode medir manualmente a saturação de oxigênio via APP. A página exibirá os dados de medição mais recentes.
8. Rastreamento do sono: reconhece automaticamente seu status e monitora todo o seu progresso de sono com análise de sono profunda de sono leve.
9. Notificações de chamadas: a pulseira irá vibrar quando o telefone tocar.
10. Notificações de mensagens: a pulseira irá vibrar quando o telefone receber mensagens de texto.
11. Previsão do tempo: graças à função GPS incluída, o produto é capaz de fornecer previsões de suas condições do tempo do lugar onde você está.
12. Controle de música: uma vez que a música é ativada em seu dispositivo, você pode controlar e gerenciar as músicas do Smartwatch.
13. Encontre meu dispositivo: uma vez ativado, o telefone emitirá um bipe

Funções:
1. Modo de tempo: exibir hora, bateria, data. Pressione e segure ou toque para alternar entre as interfaces disponíveis
2. Pedômetro: registra automaticamente o número de passos
3. Distância percorrida: registra automaticamente a distância percorrida
4. Modo de calorias: exibe as calorias queimadas
5. Monitor de frequência cardíaca: O dispositivo medirá automaticamente sua frequência cardíaca. Você também pode medir manualmente sua frequência cardíaca via APP A página exibirá os dados de medição mais recentes.
6. Monitor de pressão arterial: O dispositivo medirá automaticamente a situação atual da pressão arterial. A página mostrará os dados de medição mais recentes (o tempo de medição é de cerca de 150 segundos.
7. Monitor de saturação de oxigênio: O dispositivo medirá automaticamente os níveis de saturação de oxigênio no sangue. Você também pode medir manualmente a saturação de oxigênio via APP. A página exibirá os dados de medição mais recentes.
8. Rastreamento do sono: reconhece automaticamente seu status e monitora todo o seu progresso de sono com análise de sono profunda de sono leve.
9. Notificações de chamadas: a pulseira irá vibrar quando o telefone tocar.
10. Notificações de mensagens: a pulseira irá vibrar quando o telefone receber mensagens de texto.
11. Previsão do tempo: graças à função GPS incluída, o produto é capaz de fornecer previsões de suas condições do tempo do lugar onde você está.
12. Controle de música: uma vez que a música é ativada em seu dispositivo, você pode controlar e gerenciar as músicas do Smartwatch.
13. Encontre meu dispositivo: uma vez ativado, o telefone emitirá um bipe

Perguntas e respostas:
1. Não consegue encontrar seu dispositivo durante o emparelhamento?
(1) Certifique-se de que a função sem fio esteja ligada.
(2) Certifique-se de que a distância entre o telefone e o dispositivo não seja superior a 0,5 m.
(3) Certifique-se de que o dispositivo está carregado. Se o problema persistir após o carregamento completo, entre em contato conosco.
2. Não consegue conectar o dispositivo com o aplicativo?
Reinicie a funcionalidade sem fio ou smartphone para emparelhar o dispositivo
3. O APP não mostra dados? Certifique-se de que a bateria esteja carregada e a função sem fio ligada.
4. Hora errada? Se a pulseira estiver com pouca energia, a hora pode estar errada. Recarregue a pulseira e conecte o telefone novamente.

Se você estiver usando um marca-passo ou outro dispositivo eletrônico implantado, consulte seu médico antes de usar a pulseira para as seguintes funções: frequência cardíaca, pressão arterial e saturação sanguínea. eu oxigênio.
O sensor óptico do relógio acende em verde e pisca. Se você tem epilepsia ou é sensível a fontes de luz intermitente, consulte seu médico se você pode usar este produto. O dispositivo rastreia as atividades diárias por meio de sensores. Esses dados destinam-se a rastrear suas atividades diárias, como passos, sono, distância, frequência cardíaca, saturação, pressão arterial e calorias, mas podem não ser totalmente precisos. O dispositivo, acessórios, sensores de rastreamento e outros dados relevantes são projetados para fins de entretenimento e fitness, não para fins médicos. Eles não são aplicáveis ao diagnóstico, monitoramento, tratamento ou prevenção de doenças ou sintomas. Os dados de frequência cardíaca, pressão arterial e saturação de oxigênio são apenas para referência. Não somos responsáveis por qualquer consequências causadas por qualquer desvio de dados.

Limpeza:
Não use solventes, detergentes corrosivos ou gasosos.

Especificações:
Entrada: DC 5V / 1A
Tempo de carregamento: cerca de 2 horas
Vida útil da bateria: 6 dias
Tipo de bateria: polímero de lítio, 220mAh / 3.7V (0.81Wh)
Software: GR5515
App: Da Fit
Frequência: 2,4GB-2,480 GHz
Potência máxima irradiada: <20mW
Peso: 34g
Tamanho da pulseira: 25,5 * 3,2 * 0,5 cm
Conteúdo do pacote: rastreador de fitness, manual do usuário e cabo de carregamento USB

INFORMAÇÕES DO CLIENTE POR RESÍDUOS CERTOS DESTE PRODUTO (Diretiva 2013/56/UE)
O símbolo da lixeira riscada mostrado no equipamento ou em sua embalagem indica que o produto ao final de sua vida útil, incluindo a bateria não removível, deve ser coletado separadamente dos demais resíduos para permitir o tratamento e a reciclagem adequados. A utilização segura deste produto é garantida de acordo com as seguintes instruções, portanto é necessário guardá-las e segui-las escrupulosamente durante toda a vida do produto. O produto não requer manutenção técnica, NUNCA DESMONTE-O. A bateria interna é integrada e não pode ser substituída. Não tente remover a bateria de ion de lítio / polímero por conta própria, pois isso pode causar superaquecimento, incêndio e ferimentos. A bateria só deve ser removida por profissionais qualificados independentes que possam removê-la com segurança e descartá-la de acordo com as leis aplicáveis.
O usuário deve, portanto, entregar o equipamento no final de sua vida útil gratuitamente aos centros municipais apropriados para a coleta seletiva de lixo elétrico e eletrônico, ou devolvê-lo ao revendedor, um a um ou gratuitamente carga para aparelhos com dimensões externas menores até 25 cm. A coleta seletiva adequada para o posterior encaminhamento dos equipamentos desativados para reciclagem, tratamento e destinação ambientalmente compatível ajuda a evitar possíveis efeitos negativos ao meio ambiente e à saúde e favorece o reaproveitamento e / ou reciclagem dos materiais que compõem o equipamento. O descarte ilegal de equipamentos, baterias e acumuladores pelo usuário acarreta a aplicação das penalidades previstas na legislação em vigor.

Este produto está em conformidade com a diretiva RoHS 2011/65 / EU - 2015/863 / EU. O Produto possui a marca CE e, portanto, está em conformidade com os padrões de segurança estabelecidos pela União Europeia.

A Espirnet SpA declara que o produto está em conformidade com a diretiva 2014/53 / UE. O texto completo da declaração de conformidade UE está disponível no seguinte endereço da Internet: www.celly.com/exchange/CELLYSPA/Dichiarazioni_di_conformita/SMARTWATCH500/DOC.pdf

Fabricado sob licença da FCA Italy S.p.A. "FIAT", "500" e "FIAT 500" são marcas comerciais da FCA Italy S.p.A. e/ou FCA Group Marketing S.p.A.
Produzido sob licença e importado pela Espirnet S.p.A. Via Energy Park 20, 20871 – Vimercate – MB (Italia)
Feito na china

PL

Instrukcja obsługi
BRANSOLETKA FITNESS
MODEL: SMARTWATCH500
Rev00 - 22.02.2022

Przeczytaj tę instrukcję i zwróć uwagę na ostrzeżenia dotyczące bezpieczeństwa przed użyciem produktu

Zachowaj instrukcję, aby móc się z nią zapoznać w późniejszym czasie lub w przypadku przekazania produktu osobie trzeciej.

Esprinet S.p.A. nie może w żaden sposób ponosić odpowiedzialności za obrażenia lub szkody wyrządzone osobom lub rzeczom wynikające z niewłaściwego użytkowania produktu.

Wyniki elektrowanych funkcji mają jedynie charakter poglądowy, nie mogą być wykorzystywane do określenia rzeczywistego stanu organizmu ludzkiego, nie mogą być wykorzystywane do celów badań medycznych, a nie do oceny stanu zdrowia organizmu.

Wymagania systemowe i sprzętowe:
Android 4.4 lub nowszy / IOS 8.0 lub nowszy

Przygotowanie:
produkt musi zostać aktywowany przez pełne naładowanie przed pierwszym użyciem. Naciśnij i przytrzymaj przy przycisk zasilania. Następnie upewnij się, że urządzenie jest wystarczająco naładowane.
Podłącz złącze do obudowy produktu i włóż do portu USB ładowarki, aby

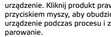

je aktywować (uważaj, aby włożyć je prawidłowo i użyć prawidłowego prądu).

Połączenie:
Sprawdź, czy Twój telefon spełnia powyższe wymagania.
Pobierz aplikację, aby się połączyć.
Wyszukaj aplikację „Da Fit" w App Store lub sklepie z systemem Android lub zeskanuj ją po KODZIE QR

Stowarzyszenie:
Upewnij się, że funkcja bezprzewodowa smartfonu jest włączona i otwórz aplikację Da Fit.
Wyszukaj i wybierz WATCH500 i sparuj urządzenie. Kliknij produkt prawym przyciskiem myszy, aby obudzić urządzenie podczas procesu i zakończyć parowanie.

Stosowanie:
Gdy urządzenie połączy się z aplikacją, zsynchronizuje czas. Rejestruje i analizuje Twoją aktywność, saturację tlenem, tętno i ciśnienie krwi.
Klawisz dotykowy — naciśnij i przytrzymaj klawisz dotykowy: przełącz interfejs — pojedynczo dotknięcie klawisza dotykowego: enter
Funkcje głównej konsoli: Czas -> Tryb krokomierza -> Tryb przebytej odległości -> Tryb kalorii -> Tryb tętna -> Tryb ciśnienia krwi -> Tryb nasycenia tlenem -> Zdalna kamera -> Funkcja GPS -> Wiadomości

Funkcje:
1. Tryb czasu: wyświetlanie czasu, baterii, daty. Naciśnij i przytrzymaj klawisz dotykowy, aby przełączać się między dostępnymi interfejsami
2. Krokomierz: automatyczne rejestruje liczbę kroków
3. Przebyta odległość: automatycznie rejestruje przebytą odległość
4. Tryb kalorii: wyświetla spalone kalorie
5. Monitor tętna: Urządzenie automatycznie zmierzy tętno. Możesz także ręcznie zmierzyć swoje tętno za pośrednictwem aplikacji. Strona wyświetli najnowsze dane pomiarowe.
6. Ciśnienie krwi: urządzenie automatycznie zmierzy aktualną sytuację dotyczącą ciśnienia krwi. Strona pokaże najnowsze dane pomiarowe (czas pomiaru to około 150 sekund.
7. Monitor nasycenia tlenem: Urządzenie automatycznie mierzy poziom nasycenia krwi tlenem. Możesz także ręcznie zmierzyć saturację tlenem za pomocą aplikacji. Strona wyświetli najnowsze dane pomiarowe.
8. Śledzenie snu: automatycznie rozpoznaj swój stan i śledź cały postęp snu dzięki głębokiej analizie snu i lekkim podziom snu.
9. Powiadomienia o połączeniach: bransoletka będzie wibrować, gdy zadzwoni telefon.
10. Powiadomienia o wiadomościach: bransoletka będzie wibrować, gdy telefon odbierze wiadomości tekstowe.
11. Prognoza pogody: dzięki dołączonej funkcji GPS, prosi jest w stanie szybko podać warunki pogodowe miejsca, w którym się znajdujesz.
12. Sterowanie muzyką: po aktywowaniu muzyki na urządzeniu możesz kontrolować i zarządzać utworami ze smartwatcha.
13. Znajdź moje urządzenie: po aktywacji telefon wyda sygnał dźwiękowy

Pytania i odpowiedzi:
1. Nie możesz znaleźć swojego urządzenia podczas parowania urządzenia?
(1) Upewnij się, że funkcja bezprzewodowa jest włączona.
(2) Upewnij się, że urządzenie jest naładowane. Jeśli problem nie ustąpi po pełnym naładowaniu, skontaktuj się z pomocą.
2. Nie możesz połączyć urządzenia z aplikacją?

Uruchom ponownie funkcję bezprzewodową lub smartfon, aby sparować urządzenie.
3. Czy aplikacja nie pokazuje żadnych danych? Upewnij się, że bateria jest naładowana, a funkcja bezprzewodowa jest włączona.
4. Niewłaściwy czas? Jeśli bransoletka ma niską moc, godzina może być nieprawidłowa. Naładuj bransoletkę i ponownie podłącz telefon.

Jeśli nosisz rozluźnik serca lub inne wszczepione urządzenie elektroniczne, przed użyciem bransoletki skonsultuj się z lekarzem w celu uzyskania informacji o następujących funkcjach: tętno, ciśnienie krwi i saturacja krwi. Ten. Czujnik optyczny zegarka zaświeci się na zielono i zacznie migać. Jeśli masz epilepsję lub jesteś wrażliwy na migające źródła światła, skonsultuj się z lekarzem, czy możesz nosić ten produkt. Urządzenie śledzi codzienne czynności za pomocą czujników. Te dane pomagają w śledzeniu codziennych czynności, takich jak kroki, sen, dystans, tętno, saturację, ciśnienie krwi i kalorie, ale mogą nie być w pełni dokładne. Urządzenie, akcesoria, czujniki śledzące i inne istotne dane są przeznaczone do celów rozrywkowych i fitness, a nie do celów medycznych. Nie mają zastosowania do diagnozowania, monitorowania, leczenia lub zapobiegania chorobie lub objawom. Dane dotyczące tętna, ciśnienia krwi i saturacji tlenem mają wyłącznie charakter poglądowy. Nie ponosimy odpowiedzialności za jakiekolwiek konsekwencje spowodowane jakimkolwiek odchyleniem danych.

Czyszczenie:
Nie używaj rozpuszczalników, żrących lub gazowych detergentów.

Dane techniczne:
Wejście: DC 5V/1A
Czas ładowania: około 2 godzin
Żywotność baterii: 6 dni
Typ baterii: polimer litowy, 220mAh / 3.7V (0.81Wh)
Oprogramowanie: GR5515
Aplikacja: Da Fit
Częstotliwość: 2,408-2,480 GHz
Maksymalna moc promieniowana: <20mW
Waga: 34g
Rozmiar bransoletki: 25,5 * 3,2 * 0,5 cm
Zawartość opakowania: Monitor aktywności, instrukcja obsługi i kabel do ładowania USB

INFORMACJE KLIENTA DOTYCZĄCE ODPOWIEDNIEJ UTYLIZACJI ODPADÓW TEGO PRODUKTU (dyrektywa 2013/56 / UE)

Symbol przekreślonego kosza widoczny na urządzeniu lub na jego opakowaniu oznacza, że produkt pod koniec okresu użytkowania, w tym niewymienna bateria, musi być zbierany oddzielnie od innych odpadów, aby umożliwić prawidłowe przetwarzanie i recykling. Bezpieczne użytkowanie tego produktu jest gwarantowane zgodnie z poniższymi instrukcjami, dlatego należy je przechowywać i skrupulatnie przestrzegać przez cały okres użytkowania produktu. Produkt nie wymaga konserwacji technicznej, NIGDY NIE DEMONTOWAĆ. Bateria wewnątrz jest zintegrowana i niewymienna. Nie próbuj samodzielnie wyjmować wbudowanej baterii litowo-jonowej/polimerowej, ponieważ może to spowodować przegrzanie, pożar i obrażenia. Baterię powinien wymienić wyłącznie należycie wyszkolony serwisant specjalisty, który są w stanie wyjąć ją bezpiecznie i zutylizować zgodnie z obowiązującymi przepisami. Użytkownik musi zatem przekazać urządzenie po zakończeniu jego eksploatacji bezpłatnie do odpowiednich miejskich punktów selektywnej zbiórki odpadów elektrycznych i elektronicznych lub zwrócić je sprzedawcy, podejmując tak bezpłatnie. opłata za urządzenia o mniejszych wymiarach zewnętrznych do 25 cm. Odpowiednia selektywna zbiórka w celu późniejszego przekazania wycofanego z eksploatacji sprzętu do recyklingu, przetwarzania i przyjaznej dla środowiska utylizacji pomaga uniknąć ewentualnych negatywnych skutków dla środowiska i zdrowia oraz sprzyja ponownemu wykorzystaniu i/ lub recyklingowi materiałów, z których składa się sprzęt. Nielegalna utylizacja sprzętu, baterii i akumulatorów przez użytkownika wiąże się z zastosowaniem kar przewidzianych przez obowiązujące prawo.

Ten produkt jest zgodny z dyrektywą RoHS 2011/65/UE – 2015/863/UE. Produkt posiada znak CE i dlatego spełnia normy bezpieczeństwa ustanowione przez Unię Europejską.

Esprinet SpA oświadcza, że produkt jest zgodny z dyrektywą 2014/53/UE. Pełny tekst deklaracji zgodności UE jest dostępny pod następującym adresem internetowym: www.celly.com/exchange/CELLY-SPA/Dichiarazioni_di_conformita/SMARTWATCH500/DOC.pdf

Wprodukowano na licencji FCA Italy S.p.A.
„FIAT", „500" i „FIAT 500" są znakami towarowymi FCA Italy S.p.A. i/lub FCA Group Marketing S.p.A.
Wyprodukowane na licencji i sprowadzone przez Esprinet S.p.A. Via Energy Park 20, 20871 – Vimercate – MB (Italia)
Wyprodukowano w Chinach

FI

Ohjekirja
FITNESS RANNEKORU
MALLI: SMARTWATCH500
Rev00 - 22.02.2022

Lue tämä käyttöohje ja huomioi turvallisuusvaroitukset ennen tuotteen käyttöä
Säilytä käyttöohje, jotta voit tutustua siihen myöhemmin tai jos tuote luovutetaan kolmannelle osapuolelle. Espinet S.p.A. ei ole missään tapauksessa vastuussa henkilöille tai esineille aiheutuneista vammoista tai vahingoista, jotka johtuvat tuotteen virheellisestä käytöstä.
Tarjottujen toimintojen tulokset voat vaihdella riippuen siitä, mitä ei voida käyttää ihmiskehon todellisen tilan määrittämiseen, niitä ei voida käyttää lääketieteellisiin testaustarkoituksiin, ei arvioida kehon terveyttä.

Järjestelmä- ja laitteistovaatimus:
Android 4.4 tai uudempi / IOS 8.0 tai uudempi

Valmistautuminen:
tuote on aktivoitava lataamalla se täyteen ennen ensimmäistä käyttöä.
Pidä oikeaa virtapainiketta painettuna. Varmista seuraavaksi, että laite on ladattu riittävästi.
Kiinnitä liitin tuotteen runkoon ja kytke se laturin USB -porttiin aktivoidaksesi sen (varmista, että asetat sen oikein ja käytä oikeaa virtaa).

Liitäntä:
Varmista, että puhelimessi täyttää ylllä olevat vaatimukset.
Lataa sovellus muodostaaksesi yhteyden. Hae "Da fit" -sovellusta App Storesta tai Android -kaupasta tai skannaa seuraa QR -KOODIA

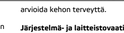

Yhdistys:
Varmista, että älypuhelimessi langattomat ovat valmiina ja kytketty päälle, ja avaa Da Fit -sovellus.
Etsi ja valitse WATCH500 ja muodosta laitepari. Herätä laite prosessin aikana ja viimeistele pariliitos napsauttamalla tuotetta hiiren kakkospainikkeella.

Käyttö:
Kun laite on muodostanut yhdyteen sovellukseen, se synkronoi ajan. Se tallentaa ja analysoi toimintaasi, hapisaturaatiotiota, sykettä ja verenpainetta.
Kosketusnäppäin - Paina ja pidä kosketusnäppäintä painettuna: kytke käyttöliittymä - Kosketusnäppäimen yksi kosketus: enter
Rannekorun toiminnot: Aika ->
Askelmittaritila -> Matkatila -> Kaloritila -> Syketila -> Verenpainetila -> Happikyllästystila -> Etäkamera -> GPS -toiminto -> Viestit

Toiminnot:
1. Aikatila: näyttöaika, akku, päivämäärä. Vaihda käytettävissä olevien käyttöliittymien välillä pitämällä kosketusnäppäintä painettuna
2. Askelmittari: tallentaa automaattisesti askelmäärän
3. Ajattu matka: tallentaa automaattisesti ajetun matkan
4. Kalloritila: näyttää poltetut kalorit
5. Sykemittari: Laite mittaa sykkeesi automaattisesti. Voit myös mitata sykkeesi manuaalisesti APP:n kautta. Sivu näyttää viimeisimmät mittaustiedot.
6. Verenpainemittari: Laite mittaa automaattisesti nykyisen verenpaineen. Sivu näyttää viimeisimmät mittaustiedot (mittausaika on noin 150 sekuntia.
7. Hapen kyllästymisen valvonta: Laite mittaa automaattisesti veren happisaturaatiotasot. Voit myös mitata happisaturaatiota manuaalisesti APP:n kautta. Sivu näyttää viimeisimmät mittaustiedot.
8. Unen seuranta: Tunnista tilasi automaattisesti ja seuraa koko unen etenemistä syvän unen analyysin ja kevyiden unetuntien avulla.
9. Puhelulmoitukset: ranneke värisee, kun puhelin soi.
10. Viesti -ilmoitukset: ranneke värisee, kun puhelin vastaanottaa tekstiviestejä.
11. Säänennuste: mukana toimintoihin GPS -toiminnon ansiosta tuote pystyy nopeasti antamaan sijaintisi säätiosuhteet.
12. Musiikin ohjaus: Kun musiikki on aktivoitu laitteellasi, voit hallita ja hallita kappaleita älykellosta.
13. Etsi laitteeni: Kun puhelin on aktivoitu, se antaa äänimerkin

Kysymykset ja vastaukset:
1. Etkö löydä laitettasi laiteparin muodostamiseen aikana?
(1) Varmista, että ranneke on kytketty ja käytössä.

(2) Varmista, että puhelimen ja laitteen välinen etäisyys on enintään 0,5 m.
(3) Varmista, että ladattu. Lataa. Jos ongelma jatkuu täyden latauksen jälkeen, ota meihin yhteytttä.
2. Etkö voi määrittää laitetta sovelluksesen?
Käynnistä langaton toiminto tai älypuhelin laiteparin muodostamiseksi uudelleen
3. Eiko APP näytä tietoja? Varmista, että akku on ladattu ja langaton toiminto käytössä.
4. Värisee aika? Jos rannekkeen virta on alhainen, aika voi olla väärä. Lataa ranneke ja liitä puhelin uudelleen.

Jos käytät sydämentahdistinta tai muuta istutettua elektronista laitetta, ota yhteys lääkäriisi ennen rannekkeen käyttöä seuraavien toimintojen suhteen: syke, verenpaine ja veren kyllästymineen. minä happea. Kellon optinen anturi palaa vihreänä ja vilkkuu. Jos sinulla on epilepsia tai olet herkkä vilkkuville valoilmiöille, ota yhteys lääkäriisi, jos voit käyttää tätä tuotetta. Laite seuraa päivittäistä toimintaa antureiden avulla. Näiden tietojen on tarkoitus seurata päivittäisiä toimintojasi, kuten askeleita, unta, etäisyyttä, sykettä, kylläisyyttä, verenpainetta ja kaloreita, mutta ne eivät välttämättä ole täysin tarkkoja. Laite, lisävarusteet, seuranta -antuurit ja muut asiankuuluvat tiedot on suunniteltu vihdettä ja kuntoa varten, ei lääketieteellisiin tarkoituksiin. Ne eivät sovelu sairauden tai oireiden diagnosointiin, seurantaan, hoitoon tai ehkäisyyn. Syke-, verenpaine- ja happisaturaatiotiedot ovat vain viitteellisiä. Emme ole vastuussa mahdollisista tietojen poikkeamien aiheuttamista seurauksista.

Puhdistus:
Älä käytä liuottimia, syövyttäviä tai kaasumaisia pesuaineita.

Tekniset tiedot:
Tulo: DC 5V / 1A
Latausaika: Noin 2 tuntia
Akun kesto: 6 päivää
Akkutyyppi: Litiumpolymeeri, 220mAh / 3.7V (0.81Wh)
Ohjelmisto: GR5515
Sovellus: Da Fit
Taajuus: 2,408-2,480 GHz
Suurin säteilyteho: <20 mW
Paino: 34 g
Rannekkeen koko: 25,5 * 3,2 * 0,5 cm
Pakkauksen sisältö: Fitness tracker, käyttöopas ja USB -latauskaapeli

ASIAKASTEN TIEDOT TÄMÄN TUOTTEEN OIKEAAN JÄTTEEKSI (direktiivi 2013/56 / EU)
Laitteessa tai sen pakkauksessa oleva yliviivatun roskakorin symboli osoittaa, että tuote käyttöiän lopussa, mukaan lukien irrotettava akku, on kerättävä erillään muista jätteistä eisanmukaisen käsittelyn ja kierrätyksen mahdollistamiseksi. Tämän tuotteen turvallinen käyttö on taattu seuraavien ohjeiden mukaisesti, jotten ne on säilytettävä ja niitä on noudatettava huolellisesti koko tuotteen käyttöiän ajan. Tuote ei vaadi teknistä huoltoa, ÄLÄ KOSKAAN PURKAA sitä. Sisällä oleva akku on integroitu, eikä sitä voi vaihtaa. Älä yritä irrottaa sisäistä litiumioni- / polymeerialkua itse, koska se voi aiheuttaa ylikuumenemisen, tulipalon ja vammoja. Akun saa irrottaa vain pätevät ammattilaiset, jotka voivat poistaa sen turvallisesti ja hävittää sovellettavien lakien mukaisesti. Käyttäjän on siksi luovutettava laite sen käyttöiän päätyttyä maksutta asianomaisille kunnille sähkö- ja elektroniikkalaitteen erilliskeräystä varten tai palautettava se jälleenmyyjälle yksitellen tai ilman latausalaitteille, joiden ulkomitat ovat pienemmät. 25 cm. Riittävä erilliskerays käytöstä poistettujen laitteiden myönpäivä toimittamista varten kierrätystä, käsittelyä ja ympäristöystävällistä hävittämistä varten auttaa välttämään mahdollisia kielteisiä ympäristö- ja terveysvaikutuksia ja suosii niiden materiaalien uudelleenkäyttöä ja / tai kierrätystä, joista laite koostuu. Laitteiden, paristojen ja akkujen laiton hävittäminen käyttäjän toimesta edellyttää voimassa olevan lainsäädännön mukaisten seuraamusten soveltamista.

Tämä tuote on RoHS -direktiivin 2011/65 / EU - 2015/863 / EU mukainen. Tuotteella on CE -merkintä ja siksi se täyttää Euroopan unionin vahvistamat turvallisuusstandardit.

Espinet SpA vakuuttaa, että tuote on direktiivin 2014/53 / EU mukainen. EU-vaatimustenmukaisuusvakuutuksen koko teksti on saatavana seuraavassa Internet-osoitteessa: www.celly.com/exchange/CELLY-SPA/Dichiarazioni_di_conformita/SMARTWATCH500/DOC.pdf

Valmistettu FCA Italy S.p.A.:n lisenssillä.
"FIAT", "500" ja "FIAT 500" ovat FCA Italy S.p.A:n ja/tai FCA Group Marketing S.p.A:n tavaramerkkejä.
Valmistaja lisenssillä ja maahantuoja Espinet S.p.A. Via Energy Park 20, 20871 – Vimercate – MB (Italia)
Valmistettu Kiinassa

SE

Användarmanual
FITNESS ARMBAND
MODELL: SMARTWATCH500
Rev00 - 22.02.2022

Läs denna manual och var uppmärksam på säkerhetsvarningarna innan du använder produkten
Spara bruksanvisningen för att ha möjlighet att konsultera den vid ett senare tillfälle, eller om produkten lämnas till en tredje part. Esprinet S.p.A. kan inte på något sätt hållas ansvarig för personskador eller skador som orsakats av människor eller saker som beror på felaktig användning av produkten.
Resultaten av de erbjudna funktionerna är endast för referens, kan inte användas för att bestämma den mänskliga kroppens faktiska tillstånd, kan inte användas för medicinska teständamål, inte som en bedömning av kroppens hälsa.

System- och hårdvarukrav:
Android 4.4 eller senare / IOS 8.0 eller senare

Förberedelse:
produkten måste aktiveras genom att den laddas helt innan den används första gången. Håll den högra strömknappen intryckt. Var noga med att hålla enheten tillräckligt laddad.
Haka kontakten till produktens kropp och sätt in den i USB -porten på en laddare för att aktivera den (var försiktig när du sätter i den korrekt och använder rätt ström).

Förbindelse:
Kontrollera att telefonen uppfyller kraven ovan.
Ladda ner appen för att ansluta.
Sök efter "Da Fit" APP i App Store eller Android store eller skanna efter QR -KOD

Förening:
Se till att din smartphones trådlösa funktionalitet är påslagen och öppna Da Fit -appen.
Sök och välj WATCH500 och para ihop enheten. Högerklicka på produkten för att väcka enheten under processen och slutföra parkopplingen.

Användande:
När enheten har anslutit till appen synkroniseras tiden. Det kommer att registrera och analysera dina aktiviteter, syremättnad, hjärtfrekvens och blodtryck.
Pekskrapp - Tryck och håll ned pekskrapppen: växla grönssnitt - Enkelt tryck på pekskappen: enter
Armbandfunktioner: Tid -> Stegräknare -> Avstånd färdlåge -> Kalorilåge -> Pulslåge -> Blodtryckslåge -> Syremättnadslåge -> Fjärrkamera -> GPS -funktion -> Meddelanden

Funktioner:
1. Tidslåge: visningstid, batteri, datum. Tryck och håll ned piltangenten för att växla mellan tillgängliga gränssnitt
2. Stegräknare: Registrerar automatiskt antalet steg
3. Resad sträcka: Registrerar automatiskt sträckan
4. Kalorilåge: visar förbrända kalorier
5. Pulslåge: Enheten mäter automatiskt din puls. Du kan också manuellt mäta din puls via APP. Sidan visar de senaste mätdata.
6. Blodtrycksmätare: Enheten mäter automatiskt den aktuella blodtrycksituationen. Sidan visar de senaste mätdata (mättiden är cirka 150 sekunder.
7. Övervakning av syremättnad: Enheten mäter automatiskt blodets syremättnad. Du kan också manuellt mäta syremättnad via APP. Sidan visar de senaste mätdata.
8. Sömnspårning: Känner automatiskt igen din sömntid och djup sömnanalys och lätta sömntimmar.
9. Samtalsaviseringar: armbandet vibrerar när telefonen ringer.
10. Meddelandemeddelanden: armbandet vibrerar när telefonen tar emot textmeddelanden.
11 . Väckningsalarm: tack vare den medföljande GPS -funktionen kan produkten snabbt ge väderförhållandena på den plats där du är.
12. Musikkontroll: när musiken har aktiverats på din enhet kan du styra och hantera låtarna från smartwatchen.
13. Hitta min enhet: när den är aktiverad avger telefonen ett pip

Frågor och svar:
1. Kan du inte hitta din enhet när du parkopplar din enhet?
(1) Se till att den trådlösa funktionen är påslagen.
(2) Se till att avståndet mellan telefon och enheten inte är mer än 0,5 m.
(3) Se till att enheten är laddad. Kontakta oss om problemet kvarstår efter full laddning.
2. Kan du inte ansluta enheten till appen? Starta om den trådlösa funktionen eller smartphonen och försök att para ihop enheten
3. Visar APP ingen data? Se till att batteriet är laddat och att den trådlösa funktionen är påslagen.
4. Fel tid? Om armbandet har låg effekt kan tiden vara fel. Ladda om armbandet och anslut telefonen igen.

Om du bär pacemaker eller annan implanterad elektronisk enhet, rådfråga din läkare innan du använder armbandet för följande funktioner: puls, blodtryck och blodmättnad. jag syre. Klockans optiska sensor lyser grönt och blinkar. Om du har epilepsi eller är känslig för blinkande ljuskällor, kontakta din läkare om du kan bära den här produkten. Enheten spårar dagliga aktiviteter via sensorer. Dessa data är avsedda att spåra dina dagliga aktiviteter, såsom steg, sömn, distans, puls, mättnad, blodtryck och kalorier, men kanske inte är helt korrekta. Enheten, tillbehör, spårningssensorer och annan relevant data är avsedda för underhållnings- och fitnessändamål, inte för medicinska ändamål. De är inte tillämpliga på diagnos, övervakning, behandling eller förebyggande av sjukdom eller symptom. Puls, blodtryck och syremättnad är endast för referens. Vi ansvarar inte för några konsekvenser som orsakas av dataavvikelser.

Rengöring:
Använd inte lösningsmedel, frätande eller gasformiga tvättmedel.

Specifikationer:
Ingång: DC 5V / 1A

Laddningstid: Cirka 2 timmar
Batteritid: 6 dagar
Batteritypi: Litiumpolymer, 220mAh / 3.7V (0.81Wh)
Programvara: GR5515
App: Da Fit
Frekvens: 2,408-2,480 GHz
Maximal utstrålad effekt: <20mW
Vikt: 34g
Armbandstorlek: 25,5 * 3,2 * 0,5 cm
Förpackningsinnehåll: Fitness tracker, bruksanvisning och USB -laddningskabel

KUNDENS INFORMATION FÖR RÄTT AVFALL AV DENNA PRODUKT (Direktiv 2013/56/EU)
Den överkryssade papperssymbolen som visas på utrustningen eller på förpackningen indikerar att produkten vid slutet av sin livslängd, inklusive det icke-löstagbara batteriet, måste samlas in separat från annat avfall för att möjliggöra korrekt behandling och återvinning. Säker användning av denna produkt garanteras i enlighet med följande instruktioner, därför är det obligatoriskt att behålla dem och följa dem noggrant under produktens livslängd. Produkten kräver inget tekniskt underhåll, demontera den ALDRIG. Batteriet inuti är integrerat och kan inte bytas ut. Försök inte ta bort det inbyggda litiumjon / polymerbatteriet själv eftersom det kan orsaka överhettning, brand och skada. Batteriet ska endast tas bort av oberoende kvalificerad personal som kan ta bort det på ett säkert sätt och kasseras i enlighet med tillämpliga lagar. Användaren måste därför lämna utrustningen kostnadsfritt till lämplig kommunala centra för slutet av sin livstid för separat insamling av elektrisk och elektronisk avfall, eller lämna tillbaka den till återförsäljaren, en efter en eller utan laddning för apparater med mindre yttre dimensioner. upp till 25 cm. Tillräcklig separat insamling för efterföljande vidarebefordran av avvecklad utrustning för återvinning, behandling och miljövänligt bortskaffande hjälper till att undvika eventuella negativa effekter på miljö och hälsa och gynnar återanvändning och / eller återvinning av det material som den består av utrustningen. Olagligt bortskaffande av utrustning, batterier och ackumulatorer av användaren innebär tillämpning av de påföljder som föreskrivs i gällande lagstiftning.

Denna produkt uppfyller RoHS -direktivet 2011/65 / EU - 2015/863 / EU. Produkten har CE -märkning och följer därför de säkerhetsstandarder som fastställts av Europeiska unionen.

Esprinet SpA deklarerar att produkten överensstämmer med direktiv 2014/53 / EU. Hela texten till EU-försäkran om överensstämmelse finns på följande internetadress: www.ceily.com/exchange/CELLY-SPA/Dichiarazioni_di_conformita/SMARTWATCH500/DOC.pdf

Tillverkar under licens av FCA Italy S.p.A. "FIAT", "500" och "FIAT 500" är varumärken som tillhör FCA Italy S.p.A. och/eller FCA Group Marketing S.p.A.
Tillverkad under licens och importerad av Esprinet S.p.A. Via Energy Park 20, 20871 – Vimercate – MB (Italia)
Tillverkad i Kina

SR

Упутства за употребу
ФИТНЕСС НАРУКВА
МОДЕЛ: SMARTWATCH500
Rev00 - 22.02.2022

Прочитајте ово упутство и обратите пажњу на сигурносна упозорења пре употребе производа Сачувајте приручник да бисте га касније могли консултовати или у случају предаје производа трећој страни. Еспринет С.п.А. не може ни на који начин бити одговоран за повреде или штету насталу лудима или стварима произашлу из неправилне употребе производа. Резултати поклоњеног функција су само за референцу, не могу се користити за утврђивање стварног стања људског тела, не могу се користити за сврхе медицинских истраживања, нити као предуда о здрављу тела.

Системски и хардверски захтеви:
Android 4.4 или новији / ИОС 8.0 или новији

Припрема:
производ мора бити активиран тако да се поклопац напуни пре прве употребе. Притисните и држите десно дугме за напајање. Затим обавезно дођите уређај довољно напуњеним. Прикључите конектор на кућиште производа и уметните га у УСБ порт рачунара. Када је уређај повезан, ће почети пуњење. Када је потпуно напуњен, ће се искључити за пуњење.

Функције:
1. Временски режим: приказ времена, батерије, датума. Притисните и држите додирни тастер за пребацивање између доступних интерфејса
2. Педометар: Аутоматски бројеви broj корака
3. Пређени пут: Аутоматски бележи пређену удаљеност
4. Режим калорија: приказује потрошене калорије
5. Монитор срца: Отворите апликацију. Уређај ће аутоматски мерити ваш пулс. Такође можете ручно мерити broj откуцаја срца путем апликације. На страници ће се приказати најновији подаци мерења.
6. Монитор крвног притиска: Уређај ће аутоматски мерити притиску ситуацију крвног притиска. Страница ће приказати најновије податке мерења (време мерења је око 150 секунди.
7. Монитор засићења кисеоником:

Уређај ће аутоматски мерити ниво засићења крви кисеоником. Такође ће аутоматски мерити засићење крви кисеоником путем АПП -а. На страници ће се приказати најновији подаци мерења.
8. Праћење спавања: Аутоматски препознаје ваше стазе и прати ваше цикличним напредак са помоћу дубоке анализе сна и лаких сати спавања.
9. Обавештења о позиву: наручивања ће вибрирати када телефон звони.
10. Обавештења о поруџбина: наручивања ће вибрирати када телефон прими текстуалне поруке.
11. Временска прогноза: захваљујући укључивању ГПС функције, производ је у могућности да одмах обезбеди временске услове места на коме се налазите.
12. Контрола музике: када се музика активира на вашем уређају, можете да контролишете и управљате песмама са паметног сата.
13. Проналаж мој уређај: када се активира, телефон ће оглашати звучни сигнал

Питања и одговори:
1. Не можете пронаћи свој уређај док га упарујете?
(1) Уверите се да је бежична функција укључена.
(2) Уверите се да растојање између телефона и уређаја није веће од 0,5 м.
(3) Уверите се да је уређај напуњен. Молимо вас да нас контактирате ако проблем потраје и након поптпуног пуњења.
2. Не можете да повежете уређај са апликацијом?
Покушајте поновно бежичну функцију или паметни телефон да бисте упарили уређај

3. Да ли апликација не приказује података? Уверите се да је батерија напуњена и да је бежична функција укључена.
4. Погрешно време? Ако приказано време није исто, сачекајте неколико минута. Напуните наруквицу и поново повежите телефон.

Ако носите пејсмејкер или неки други уређаји електронски уређај, посаветујте се са лекаром пре употребе наруквице за праћење функције: број откуцаја срца, крвни притисак и засићење крви. и кисеоник. Оптички сензор сата светли зелено и трепери. Ако имате епилепсију или сте осетљиви на трепуће изворе светлости, обратите се свом лекару да би можете да користите производ. Уређај прати дневне активности пут сензора. Они подаци имају за циљ да прате ваше дневне активности, попут корака, сна, удаљености, откуцаја срца, закорачене удаљености, потрошених калорија, али можда нису потпуно тачни. Уређај, прибор, сензори за праћење и други релевантни подаци дизајнирани су за забаву и фитнес, а не у медицинске сврхе. Не примењују се ни дијагностички, лечење, лечење или превенцију болести или симптома. Подаци о пулсу, крвном притиску и засићености кисеоником служе само као референца. Не сносимо одговорност за било какве последице изазване одступањем података.

Чишћење:
Не користите растварач, корозивне или грасовите детерџенте.

ИНФОРМАЦИЈЕ КУПЦА ЗА Правилно отпуштање овог производа (Директива 2013/56/ЕУ)
Симбол прецртане канте приказан на опреми или на њеном паковању означава да се производ на крају

Спецификације:
Улаз: ДЦ 5В / 1А
Време пуњења: око 2 сата
Трајање батерије: 6 дана
Тип батерије: Литијум -полимерна, 220мАх / 3.7В (0.81Вх)
Софтвер: ГП5515
Апликација: Da Fit
Фреквенција: 2,408-2,480ГХз
Максимална снага зрачења: <20мВ
Тежина: 34 г
Величина наруквице: 25,5 * 3,2 * 0,5 цм
Садржај паковања: Трагачи за фитнес, УСБ кабл за пуњење

Гаранција:
производ је гарантован за 24 месеца од датума куповине. Гаранција покрива само производ и његову опрему. Гаранција не покрива: - Оштећења настала због неправилне употребе производа (нпр. Удари, падови, контакт са водом, итд.) - Оштећења настала због неправилног коришћења производа (нпр. Коришћење производа за сврхе за које није намењен) - Оштећења настала због неправилног одржавања производа (нпр. Коришћење неодговарајућих средстава за чишћење) - Оштећења настала због природног хабања производа (нпр. Огреботине, удубљења, итд.) - Оштећења настала због неовлашћених поправки производа - Оштећења настала због неовлашћених измена производа - Оштећења настала због коришћења неоригиналних резервних делова - Оштећења настала због коришћења производа са неоригиналним додацима - Оштећења настала због коришћења производа са неоригиналним потрошним материјалима - Оштећења настала због коришћења производа са неоригиналним софтвером - Оштећења настала због коришћења производа са неоригиналним хардвером - Оштећења настала због коришћења производа са неоригиналним периферним уређајима - Оштећења настала због коришћења производа са неоригиналним мрежним уређајима - Оштећења настала због коришћења производа са неоригиналним мрежним кабловима - Оштећења настала због коришћења производа са неоригиналним напајањем - Оштећења настала због коришћења производа са неоригиналним батеријама - Оштећења настала због коришћења производа са неоригиналним пуњачима - Оштећења настала због коришћења производа са неоригиналним адаптерима - Оштећења настала због коришћења производа са неоригиналним каблом за напајање - Оштећења настала због коришћења производа са неоригиналним каблом за пуњење - Оштећења настала због коришћења производа са неоригиналним каблом за пренос података - Оштећења настала због коришћења производа са неоригиналним каблом за напајање и пуњење - Оштећења настала због коришћења производа са неоригиналним каблом за напајање и пренос података - Оштећења настала због коришћења производа са неоригиналним каблом за напајање, пуњење и пренос података - Оштећења настала због коришћења производа са неоригиналним каблом за напајање, пуњење, пренос података и напајање - Оштећења настала због коришћења производа са неоригиналним каблом за напајање, пуњење, пренос података, напајање и напајање - Оштећења настала због коришћења производа са неоригиналним каблом за напајање, пуњење, пренос података, напајање, напајање и напајање - Оштећења настала због коришћења производа са неоригиналним каблом за напајање, пуњење, пренос података, напајање, напајање, напајање и напајање - Оштећења настала због коришћења производа са неоригиналним каблом за напајање, пуњење, пренос података, напајање, напајање, напајање, напајање и напајање - Оштећења настала због коришћења производа са неоригиналним каблом за напајање, пуњење, пренос података, напајање, напајање, напајање, напајање, напајање и напајање - Оштећења настала због коришћења производа са неоригиналним каблом за напајање, пуњење, пренос података, напајање, напајање, напајање, напајање, напајање, напајање и напајање - Оштећења настала због коришћења производа са неоригиналним каблом за напајање, пуњење, пренос података, напајање, напајање, напајање, напајање, напајање, напајање, напајање и напајање - Оштећења настала због коришћења производа са неоригиналним каблом за напајање, пуњење, пренос података, напајање, напајање, напајање, напајање, напајање, напајање, напајање, напајање и напајање - Оштећења настала због коришћења производа са неоригиналним каблом за напајање, пуњење, пренос података, напајање, напајање, напајање, напајање, напајање, напајање, напајање, напајање, напајање и напајање - Оштећења настала због коришћења производа са неоригиналним каблом за напајање, пуњење, пренос података, напајање, напајање, напајање, напајање, напајање, напајање, напајање, напајање, напајање, напајање и напајање - Оштећења настала због коришћења производа са неоригиналним каблом за напајање, пуњење, пренос података, напајање, напајање, напајање, напајање, напајање, напајање, напајање, напајање, напајање, напајање, напајање и напајање - Оштећења настала због коришћења производа са неоригиналним каблом за напајање, пуњење, пренос података, напајање, напајање, напајање, напајање, напајање, напајање, напајање, напајање, напајање, напајање, напајање, напајање и напајање - Оштећења настала због коришћења производа са неоригиналним каблом за напајање, пуњење, пренос података, напајање, напајање, напајање, напајање, напајање, напајање, напајање, напајање, напајање, напајање, напајање, напајање, напајање и напајање - Оштећења настала због коришћења производа са неоригиналним каблом за напајање, пуњење, пренос података, напајање, напајање, напајање, напајање, напајање, напајање, напајање, напајање, напајање, напајање, напајање, напајање, напајање, напајање и напајање - Оштећења настала због коришћења производа са неоригиналним каблом за напајање, пуњење, пренос података, напајање, напајање, напајање, напајање, напајање, напајање, напајање, напајање, напајање, напајање, напајање, напајање, напајање, напајање, напајање и напајање - Оштећења настала због коришћења производа са неоригиналним каблом за напајање, пуњење, пренос података, напајање, напајање, напајање, напајање, напајање, напајање, напајање, напајање, напајање, напајање, напајање, напајање, напајање, напајање, напајање, напајање и напајање - Оштећења настала због коришћења производа са неоригиналним каблом за напајање, пуњење, пренос података, напајање, напајање, напајање, напајање, напајање, напајање, напајање, напајање, напајање, напајање, напајање, напајање, напајање, напајање, напајање, напајање, напајање и напајање - Оштећења настала због коришћења производа са неоригиналним каблом за напајање, пуњење, пренос података, напајање, напајање, напајање, напајање, напајање, напајање, напајање, напајање, напајање, напајање, напајање, напајање, напајање, напајање, напајање, напајање, напајање, напајање и напајање - Оштећења настала због коришћења производа са неоригиналним каблом за напајање, пуњење, пренос података, напајање, напајање, напајање, напајање, напајање, напајање, напајање, напајање, напајање, напајање, напајање, напајање, напајање, напајање, напајање, напајање, напајање, напајање, напајање и напајање - Оштећења настала због коришћења производа са неоригиналним каблом за напајање, пуњење, пренос података, напајање