Philips GoGEAR MP3 Player

GoGEAR

SA5VBE

Quick start guide
快速入門指南
Guía de configuración rápida
คู่มือเริ่มต้นใช้งานอย่างย่อ

Quick start guide

Register your product and get support at
www.philips.com/welcome

PHILIPS

*1GB = 1 billion bytes; available storage capacity will be less.
**1 GB = 1000 millones de bytes; la capacidad de almacenamiento disponible será menor.
*1GB = 十億位元組；可供使用的儲存容量可能會少於此數。
** With 3 minute 128 kbps MP3 songs
** Con canciones MP3 de 3 minutos a 128 kbps
** 包含 3 分鐘 128 kbps MP3 歌曲
*** Battery life varies by use and settings.
*** La duración de la batería varía en función del uso y los ajustes.
***電池壽命會依使用方式及設置而異。
7digital music store available in selected countries.
Tienda de música digital "7digital" disponible sólo en algunos países.

This player does not support copyright protected (DRM) WMA tracks bought from on-line music stores.
Este reproductor no admite pistas WMA protegidas por leyes de derechos de autor (DRM) compradas en tiendas de música en línea.
播放器不支援從音樂網站購買，加入數碼版權管理(DRM) 的 WMA 曲目。
AudibleReady is a trademark of Audible, Inc. or its affiliates.
AudibleReady es una marca registrada de Audible, Inc. o sus filiales.
AudibleReady 是 Audible, Inc. 或其子公司的商標。
PC requirements
Requisitos del equipo
電腦規格
Windows XP (SP3 or higher/ 或更高/ o superior) / Vista / 7 /8

Specifications are subject to change without notice
© 2013 Koninklijke Philips Electronics N.V.
All rights reserved.
SA5VBE_QSG_97_V1.0
wk1302.4

Unpack

打開包裝
Sáquelo de la caja
แกะกล่องผลิตภัณฑ์

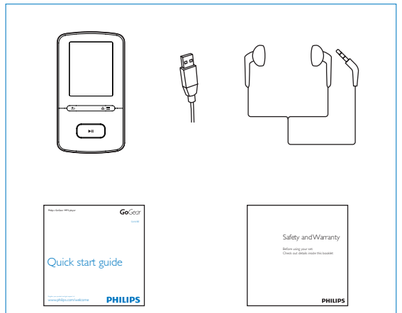

Charge

充電
Carga
การชาร์จ

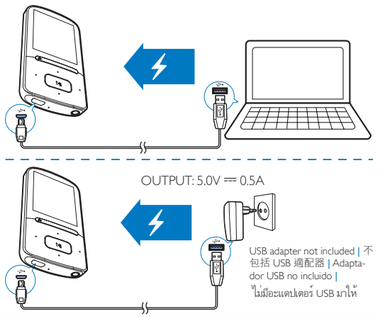

USB adapter not included | 不包括 USB 適配器 | Adaptador USB no incluido | ไม่มีอะแดปเตอร์ USB มาให้

Transfer from a PC

從電腦上傳輸
Transferencia a un PC
ถ่ายโอนจาก PC

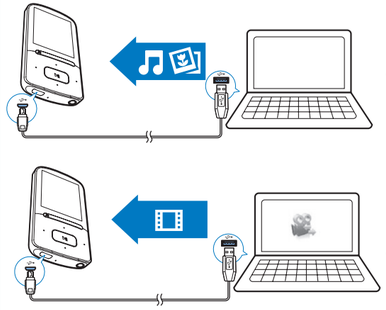

To get music management software, download Songbird from www.philips.com/Songbird | 如需要音樂管理軟件，在下載 www.philips.com/Songbird 下載 Songbird。 | Para obtener el software de gestión de música, descargue Songbird en www.philips.com/Songbird. |
ในการรับซอฟต์แวร์การจัดการเพลง โปรดดาวน์โหลด Songbird จาก www.philips.com/Songbird

To convert and transfer videos from your PC, download **Philips Media Converter** from **www.philips.com/support**.
如要轉換及傳輸電腦的視訊，請從 www.philips.com/support 下載 **Philips 媒體轉換器**。
Para convertir y transferir vídeos desde el PC, descargue **Philips Media Converter** en **www.philips.com/support**.
ในการแปลงและถ่ายโอนวิดีโอจาก PC ให้ดาวน์โหลด **Philips Media Converter** จาก **www.philips.com/support**

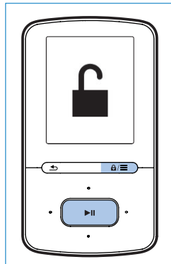

▶II
Press and hold to switch on/off | 按住以開啟/關閉 | Manténgalo pulsado para encender/apagar el dispositivo | กดค้างเพื่อเปิด/ปิด

Press and hold to lock or unlock | 按住以鎖定或解除鎖定 | Manténgalo pulsado para bloquear o desbloquear | กดค้างเพื่อล็อคหรือปลดล็อค

Navigate

導覽
Navegar
เลื่อนดู

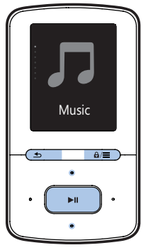

⁖ / ⁖
Scroll up/down | 向上/向下捲動 | Permite desplazarse hacia arriba/hacia abajo |
เลื่อนขึ้น/ลง

▶II
Select options | 選擇選項 | Selecciona opciones | เลือกตัวเลือก

Back one level | 返回上一級 | Retroceder un nivel | ย้อนกลับหนึ่งระดับ

☰
View the options menu | 檢視選項功能表 | Ver el menú de opciones |
ดูเมนูตัวเลือก

♫

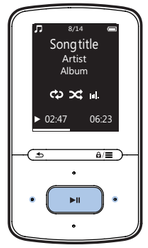

▶II
Press to start, pause, or resume play | 按下以開始、暫停或恢復播放。 | Púlselo para iniciar, pausar o reanudar la reproducción |
กดเพื่อเริ่ม, หยุดชั่วคราวหรือกลับไปเล่นต่อ

⁖ / ⁖
On the play screen, press to skip songs; press and hold to fast forward or rewind. | 於主屏幕按下可跳過歌曲；按住以倒帶或快進。 | En la pantalla de reproducción, púlselo para saltar canciones; manténgalo pulsado para avanzar o retroceder rápidamente. |
ในหน้าจอการเล่น, กดเพื่อข้ามเพลง; กดค้าง เพื่อเดินหน้าหรือย้อนกลับอย่างรวดเร็ว

🎞

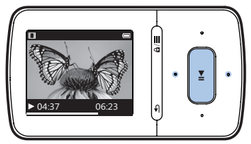

▶II
Press to start, pause, or resume play | 按下以開始、暫停或恢復播放。 | Púlselo para iniciar, pausar o reanudar la reproducción |
กดเพื่อเริ่ม, หยุดชั่วคราวหรือกลับไปเล่นต่อ

⁖ / ⁖
On the play screen, press to skip videos; press and hold to fast forward or rewind. | 於主屏幕按下可跳過歌曲；按住以倒帶或快進。 | En la pantalla de reproducción, púlselo para saltar canciones; manténgalo pulsado para avanzar o retroceder rápidamente. |
ในหน้าจอการเล่น, กดเพื่อข้ามเพลง; กดค้าง เพื่อเดินหน้าหรือย้อนกลับอย่างรวดเร็ว

🖼



▶II
Press to start play | 按一下以開始播放 | Pulse para iniciar la reproducción |
กดเพื่อเริ่มเล่น

⁖ / ⁖
Press to skip pictures | 按一下以跳過圖片 | Pulse para saltar imágenes |
กดเพื่อข้ามภาพ

📻

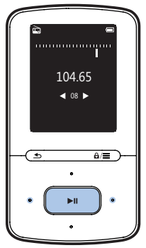

▶II
Press to start play, or mute/unmute. | 按下以開始播放，或啟動 / 解除靜音。 | Púlselo para iniciar la reproducción o para activar/desactivar el sonido. |
กดเพื่อเริ่มเล่น, หรือปิดเสียง/เปิดเสียง

⁖ / ⁖
On the play screen, press to select presets; press and hold to search for stations. | 在播放屏幕上，按下以選擇選項；按住以搜尋電台。 | En la pantalla de reproducción, pulse para seleccionar presintonías; mantenga pulsado para buscar emisoras. |
ในหน้าจอการเล่น, กดเพื่อเลือกสถานีที่ตั้งไว้ล่วงหน้า; กดค้าง เพื่อค้นหาสถานี

+ −

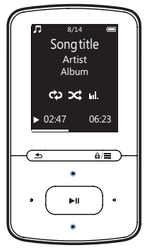

⁖ / ⁖ (+ ▬ −)
On the play screen, increase/decrease the volume | 於播放熒幕中，提高/降低音量 | En la pantalla de reproducción, aumenta/reduce el volumen |
บนหน้าจอการเล่น เพิ่ม/ลดระดับเสียง

Help

説明
Ayuda
วิธีใช้

Device does not respond to the pressing of keys | 裝置對按鍵操作沒有響應 | El dispositivo no responde al pulsar los botones |
อุปกรณ์ไม่ตอบสนองเมื่อกดปุ่ม



Go to **www.philips.com/support** for support information, and to download **Philips Device Manager**. | 轉至 **www.philips.com/support** 以取得支援資訊，並下載 **Philips Device Manager**。 | Acceda a **www.philips.com/support** para obtener información de asistencia y descargar **Philips Device Manager**. |
ไปที่ **www.philips.com/support** สำหรับข้อมูลสนับสนุน และดาวน์โหลด **Philips Device Manager**

Philips GoGEAR MP3 Player

GoGEAR

SA5VBE

Краткое руководство
Hızlı başlangıç kılavuzu

Краткое руководство

Register your product and get support at
www.philips.com/welcome

PHILIPS

*1GB = 1 billion bytes; available storage capacity will be less.
*1 GB = 1000 millones de bytes; la capacidad de almacenamiento disponible será menor.
*1GB = 十億位元組；可供使用的儲存容量可能會少於此數。

** With 3 minute 128 kbps MP3 songs
** Con canciones MP3 de 3 minutos a 128 kbps
** 包含 3 分鐘 128 kbps MP3 歌曲

*** Battery life varies by use and settings.
*** La duración de la batería varía en función del uso y los ajustes.
***電池壽命會依使用方式及設置而異。

7digital music store available in selected countries.
Tienda de música digital "7digital" disponible sólo en algunos países.

This player does not support copyright protected (DRM) WMA tracks bought from on-line music stores.
Este reproductor no admite pistas WMA protegidas por leyes de derechos de autor (DRM) compradas en tiendas de música en línea.
播放器不支援從音樂網站購買，加入數碼版權管理(DRM) 的 WMA 曲目。

AudibleReady is a trademark of Audible, Inc. or its affiliates.
AudibleReady es una marca registrada de Audible, Inc. o sus filiales.
AudibleReady 是 Audible, Inc. 或其子公司的商標。

PC requirements
Requisitos del equipo
電腦規格
Windows XP (SP3 or higher/ 或更高/ o superior) / Vista / 7 /8

Specifications are subject to change without notice
© 2013 Koninklijke Philips Electronics N.V.
All rights reserved.
SA5VBE_QSG_97_V1.0
wk1302.4

Распакуйте

Ambalajı açın

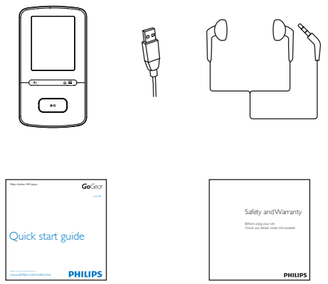

Зарядка

Şarj etme

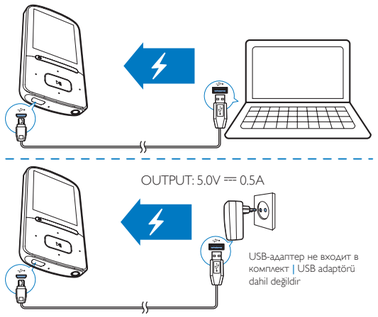

USB-адаптер не входит в комплект | USB adaptörü dahil değildir

Передача с ПК

PC'den aktarma

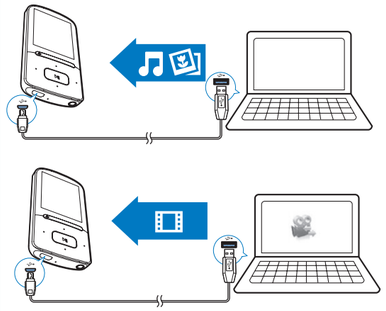

Программу управления музыкальными записями Songbird можно загрузить на веб-сайте www.philips.com/Songbird. | Müzik yönetimi yazılımını almak için www.philips.com/Songbird adresinden Songbird uygulamasını indirin.

Для преобразования и передачи видео с компьютера загрузите программу **Philips Media Converter** по адресу **www.philips.com/support**.
Bilgisayarınızdan video dönüştürmek ve aktarmak için **www.philips.com/support** adresinden **Philips Media Converter**'ı indirin.

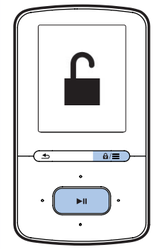

▶II
Нажмите и удерживайте для включения/выключения. | Açmak/kapatmak için basılı tutun

🔒
Нажмите и удерживайте для блокировки/разблокировки | Kilidi açmak/kapamak için basılı tutun

Перемещение по меню

Gezinin

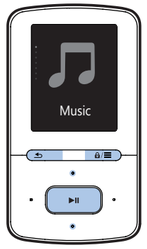

·⁘ / ⁘·
Прокрутка вверх/вниз | Yukarı/aşağı kaydırın

▶II
Выбор параметров | Seçenekleri belirleyin

⮌
На один уровень назад | Bir seviye geriye gider

☰
Просмотр меню параметров | Seçenekler menüsünü görüntüleyin

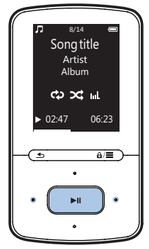

▶II
Нажмите для запуска, приостановки или возобновления воспроизведения. | Oynatmayı başlatmak, duraklatmak veya devam ettirmek için basın

·⁘ / ⁘·
На экране воспроизведения: нажмите для перехода к следующей песне; нажмите и удерживайте для быстрой перемотки вперед или назад. | Oynatma ekranında şarkıyı geçmek için basın; hızlı ileriye veya geriye almak için basılı tutun.

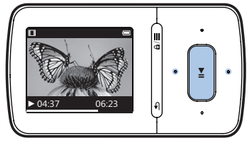

▶II
Нажмите для запуска, приостановки или возобновления воспроизведения. | Oynatmayı başlatmak, duraklatmak veya devam ettirmek için basın

·⁘ / ⁘·
На экране воспроизведения: нажмите для перехода к следующей песне; нажмите и удерживайте для быстрой перемотки вперед или назад. | Oynatma ekranında şarkıyı geçmek için basın; hızlı ileriye veya geriye almak için basılı tutun.

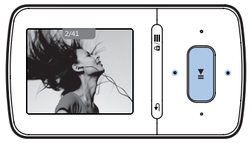

▶II
Нажмите кнопку, чтобы начать воспроизведение | Oynatımı başlatmak için basın

·⁘ / ⁘·
Нажмите, чтобы пропустить изображения | Fotoğrafları atlamak için basın

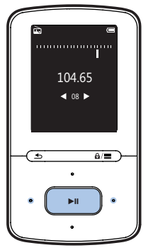

▶II
Нажмите для начала воспроизведения, или отключение/включение звука. | Çalmayı başlatmak veya sesi kısmak/açmak için basın.

·⁘ / ⁘·
На экране воспроизведения: нажмите, чтобы выбрать сохраненную станцию; нажмите и удерживайте для поиска станций. | Oynatma ekranında kayıtlı istasyon geçmek için basın; istasyon aramak için basılı tutun.

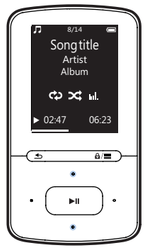

На экране воспроизведения: увеличение/уменьшение уровня громкости | Çalma ekranında ses düzeyini artırın/azaltın

Справка

Yardım

Устройство не реагирует на нажатие кнопок | Cihaz tuşlara yanıt vermiyor



Вы можете ознакомиться с информацией о поддержке на веб-сайте **www.philips.com/support** и загрузить программу **Philips Device Manager**. | Destek bilgileri için **www.philips.com/support** adresini ziyaret edin ve **Philips Device Manager**'ı indirin.